

**АКЦИОНЕРНОЕ ОБЩЕСТВО  
«СТРАХОВАЯ КОМПАНИЯ «FREEDOM  
FINANCE INSURANCE»**

Финансовая отчетность и  
заключение независимого аудитора  
за год, закончившийся 31 декабря 2020 года

# АО «Страховая компания «Freedom Finance Insurance»

## Содержание

---

### Страница

ЗАЯВЛЕНИЕ РУКОВОДСТВА ОБ ОТВЕТСТВЕННОСТИ ЗА ПОДГОТОВКУ И УТВЕРЖДЕНИЕ ФИНАНСОВОЙ ОТЧЕТНОСТИ ЗА ГОД, ЗАКОНЧИВШИЙСЯ 31 ДЕКАБРЯ 2020 ГОДА.....	1
ЗАКЛЮЧЕНИЕ НЕЗАВИСИМОГО АУДИТОРА .....	2-4
ФИНАНСОВАЯ ОТЧЕТНОСТЬ ЗА ГОД, ЗАКОНЧИВШИЙСЯ 31 ДЕКАБРЯ 2020 ГОДА:	
Отчет о финансовом положении	5
Отчет о прибылях и убытках	6
Отчет о прочем совокупном доходе .....	7
Отчет об изменениях в капитале .....	8
Отчет о движении денежных средств	9-10
Примечания к финансовой отчетности .....	11-61

# АО «Страховая компания «Freedom Finance Insurance»

## Заявление руководства об ответственности за подготовку и утверждение финансовой отчетности за год, закончившийся 31 декабря 2020 года

---

Руководство отвечает за подготовку финансовой отчетности, достоверно отражающей финансовое положение Акционерного общества «Страховая компания «Freedom Finance Insurance» (далее – «Компания») по состоянию на 31 декабря 2020 года, и соответствующих отчетов о прибылях и убытках, прочем совокупном доходе за год, закончившийся на эту дату, об изменениях в капитале и о движении денежных средств за год, закончившийся на эту дату, а также раскрытие основных принципов учетной политики и прочих примечаний к финансовой отчетности в соответствии с Международными стандартами финансовой отчетности (далее - «МСФО»).

При подготовке финансовой отчетности руководство несет ответственность за:

- обеспечение правильного выбора и применение принципов учетной политики;
- представление информации, в т.ч. данных об учетной политике, в форме, обеспечивающей уместность, достоверность, сопоставимость и понятность такой информации;
- раскрытие дополнительной информации в случаях, когда выполнения требований МСФО оказывается недостаточно для понимания пользователями отчетности того воздействия, которое те или иные сделки, а также прочие события или условия оказывают на финансовое положение и финансовые результаты деятельности Компании;
- оценку способности Компании продолжать деятельность в обозримом будущем.

Руководство также несет ответственность за:

- разработку, внедрение и поддержание эффективной и надежной системы внутреннего контроля в Компании;
- ведение учета в форме, позволяющей раскрыть и объяснить сделки Компании, а также предоставить на любую дату информацию достаточной точности о финансовом положении Компании и обеспечить соответствие финансовой отчетности требованиям МСФО;
- ведение бухгалтерского учета в соответствии с законодательством Республики Казахстан;
- принятие всех разумно возможных мер по обеспечению сохранности активов Компании; и
- предотвращение и выявление фактов финансовых и прочих злоупотреблений.

Настоящая финансовая отчетность Компании за год, закончившийся 31 декабря 2020 года, была утверждена Правлением Компании 28 апреля 2021 года.

От имени Правления:

Акижанов Д.Ж.  
Председатель Правления

28 апреля 2021 года  
г. Алматы, Казахстан



Абдигалиева Н.У.  
И.о. Главного бухгалтера

28 апреля 2021 года  
г. Алматы, Казахстан

## ЗАКЛЮЧЕНИЕ НЕЗАВИСИМОГО АУДИТОРА

Акционеру и Совету директоров Акционерного общества «Страховая компания «Freedom Finance Insurance»

### Мнение

Мы провели аудит финансовой отчетности Акционерного общества «Страховая компания «Freedom Finance Insurance» (далее «Компания»), состоящей из отчета о финансовом положении по состоянию на 31 декабря 2020 года, отчета о прибылях и убытках отчета о совокупном доходе, отчета об изменениях в капитале и отчета о движении денежных средств за 2020 год, а также примечаний к финансовой отчетности, включая краткий обзор основных положений учетной политики.

По нашему мнению, финансовая отчетность отражает достоверно во всех существенных отношениях финансовое положение Компании по состоянию на 31 декабря 2020 года, а также ее финансовые результаты и движение денежных средств за 2020 год в соответствии с Международными стандартами финансовой отчетности (далее «МСФО»).

### Основание для выражения мнения

Мы провели аудит в соответствии с Международными стандартами аудита (далее «МСА»). Наши обязанности в соответствии с этими стандартами указаны в разделе «*Ответственность аудитора за аудит финансовой отчетности*» нашего заключения. Мы независимы по отношению к Компании в соответствии с *Кодексом этики профессиональных бухгалтеров Совета по международным стандартам этики для бухгалтеров* (далее «Кодекс») и этическими требованиями, применимыми к аудиту финансовой отчетности в Казахстане. Нами также выполнены прочие этические обязанности, установленные этими требованиями и Кодексом. Мы полагаем, что получили достаточные и надлежащие аудиторские доказательства для выражения мнения.

### Ответственность руководства и лиц, отвечающих за корпоративное управление, за финансовую отчетность

Руководство отвечает за подготовку и достоверное представление финансовой отчетности в соответствии с МСФО и за систему внутреннего контроля, которую руководство считает необходимой для подготовки финансовой отчетности, не содержащей существенных искажений вследствие недобросовестных действий или ошибок.

При подготовке финансовой отчетности руководство отвечает за оценку способности Компании непрерывно продолжать деятельность, за раскрытие в соответствующих случаях сведений, относящихся к непрерывности деятельности, и за составление отчетности на основе допущения о непрерывности деятельности, за исключением случаев, когда руководство намеревается ликвидировать Компанию, прекратить ее деятельность или когда у руководства отсутствует практическая альтернатива ликвидации или прекращению деятельности Компании.

Лица, отвечающие за корпоративное управление, отвечают за надзор за подготовкой финансовой отчетности Компании.

### **Ответственность аудитора за аудит финансовой отчетности**


Наша цель состоит в получении разумной уверенности, что финансовая отчетность не содержит существенных искажений вследствие недобросовестных действий или ошибок, и в выпуске аудиторского заключения, содержащего наше мнение. Разумная уверенность – это высокая степень уверенности, но она не гарантирует, что аудит, проведенный в соответствии с МСА, всегда выявит существенные искажения при их наличии. Искажения могут быть результатом недобросовестных действий или ошибок и считаются существенными, если можно обоснованно предположить, что в отдельности или в совокупности они могут повлиять на экономические решения пользователей, принимаемые на основе финансовой отчетности.

В рамках аудита, проводимого в соответствии с МСА, мы применяем профессиональное суждение и сохраняем профессиональный скептицизм на протяжении всего аудита. Кроме того, мы:

- выявляем и оцениваем риски существенного искажения финансовой отчетности вследствие недобросовестных действий или ошибок; разрабатываем и проводим аудиторские процедуры в ответ на эти риски; получаем аудиторские доказательства, достаточные и надлежащие для выражения нашего мнения. Риск необнаружения существенного искажения в результате недобросовестных действий выше, чем риск необнаружения существенного искажения в результате ошибки, так как недобросовестные действия могут включать сговор, подлог, умышленный пропуск, искаженное представление информации или действия в обход действующей системы внутреннего контроля;
- получаем понимание внутренних контролей, значимых для аудита, с целью разработки аудиторских процедур, соответствующих обстоятельствам, но не с целью выражения мнения об эффективности системы внутреннего контроля Компании;
- оцениваем надлежащий характер применяемой учетной политики и обоснованность бухгалтерских оценок и соответствующего раскрытия информации, подготовленного руководством;

- делаем вывод о правомерности применения руководством допущения о непрерывности деятельности, а на основании полученных аудиторских доказательств – вывод о наличии существенной неопределенности в связи с событиями или условиями, в результате которых могут возникнуть значительные сомнения в способности Компании непрерывно продолжать деятельность. Если мы приходим к выводу о наличии существенной неопределенности, мы должны в нашем аудиторском заключении привлечь внимание к соответствующему раскрытию информации в финансовой отчетности или, в случае ненадлежащего раскрытия, модифицировать мнение. Наши выводы основываются на аудиторских доказательствах, полученных до даты аудиторского заключения. Однако, будущие события или условия могут привести к утрате Компанией способности непрерывно продолжать деятельность;
- проводим оценку представления финансовой отчетности в целом, ее структуры и содержания, включая раскрытие информации, а также обеспечения достоверности представления лежащих в ее основе операций и событий.

Мы осуществляем информационное взаимодействие с лицами, отвечающими за корпоративное управление, доводя до их сведения, помимо прочего, информацию о запланированном объеме и сроках аудита, а также о существенных замечаниях по результатам аудита, в том числе о значительных недостатках системы внутреннего контроля, которые мы выявляем в процессе аудита.



Жангир Жилысбаев  
 Генеральный директор  
 ТОО «Делойт»  
 Государственная лицензия на занятие  
 аудиторской деятельностью в Республике  
 Казахстан № 0000015, серия МФЮ-2,  
 выдана Министерством финансов  
 Республики Казахстан  
 от 13 сентября 2006 года



Роман Саттаров  
 Партнер по заданию  
 Квалифицированный аудитор  
 Республики Казахстан  
 Квалификационное  
 свидетельство  
 № МФ-0000149  
 от 31 мая 2013 года

28 апреля 2021 года  
 г. Алматы, Казахстан

# АО «Страховая компания «Freedom Finance Insurance»

Отчет о финансовом положении  
по состоянию на 31 декабря 2020 года  
(в тысячах Казахских тенге)

	Приме- чания	31 декабря 2020 года	31 декабря 2019 года
<b>АКТИВЫ:</b>			
Денежные средства и их эквиваленты	5,25	309,746	632,077
Средства в банках	6,25	10,083	46,040
Финансовые активы, имеющиеся в наличии для продажи	7,25	16,488,167	2,834,866
Дебиторская задолженность по страхованию и перестрахованию	12	23,804	127,219
Резерв незаработанных премий, доля перестраховщика	9	78,632	1,279,075
Резерв убытков, доля перестраховщиков	10	58,883	165,306
Основные средства и нематериальные активы	11	376,056	699,479
Отложенные аквизиционные расходы		3,174	28,402
Текущие налоговые активы		56,761	57,705
Активы по отложенному налогу на прибыль	23	15,551	-
Актив в форме права пользования		46,766	-
Прочие активы	13	492,870	64,351
<b>ИТОГО АКТИВЫ</b>		<b>17,960,493</b>	<b>5,934,520</b>
<b>ОБЯЗАТЕЛЬСТВА:</b>			
Кредиторская задолженность по страхованию и перестрахованию	14	179,102	107,238
Резерв незаработанных премий	9,25	1,577,228	2,091,539
Резерв убытков	10	857,235	368,802
Соглашения РЕПО	8	9,998,414	14,001
Обязательства по отложенному налогу на прибыль	23	-	1,289
Обязательства по аренде		57,361	-
Прочие обязательства	15	130,889	119,460
<b>ИТОГО ОБЯЗАТЕЛЬСТВА</b>		<b>12,800,229</b>	<b>2,702,329</b>
<b>КАПИТАЛ:</b>			
Уставный капитал	16	5,087,850	3,587,850
Стабилизационный резерв	16	30,174	3,370
Резерв переоценки финансовых активов, имеющихся в наличии для продажи		206,677	41,500
Прочие резервы		-	21,475
Непокрытый убыток		(164,437)	(422,004)
<b>ИТОГО КАПИТАЛ</b>		<b>5,160,264</b>	<b>3,232,191</b>
<b>ИТОГО ОБЯЗАТЕЛЬСТВА И КАПИТАЛ</b>		<b>17,960,493</b>	<b>5,934,520</b>

От имени Правления:

Акижанов Д.Ж.  
Председатель Правления

28 апреля 2021 года  
г. Алматы, Казахстан



Абдигалиева Н.У.  
И.о. Главного бухгалтера

28 апреля 2021 года  
г. Алматы, Казахстан

Примечания на стр. 11-61 являются неотъемлемой частью настоящей финансовой отчетности.

**АО «Страховая компания  
«Freedom Finance Insurance»**

**Отчет о прибылях и убытках  
за год, закончившийся 31 декабря 2020 года  
(в тысячах Казахских тенге)**

	Примечания	Год, закончившийся 31 декабря 2020 года	Год, закончившийся 31 декабря 2019 года
Страховые премии	17,25	3,616,894	2,930,974
Страховые премии, переданные в перестрахование	17	(220,719)	(1,545,046)
<b>ЧИСТЫЕ СТРАХОВЫЕ ПРЕМИИ</b>	17	3,396,175	1,385,928
Изменение в резерве незаработанных премий, нетто	9,17	514,311	(2,048,095)
Изменение в резерве незаработанных премий, доля перестраховщика	9,17	(1,200,443)	1,275,811
<b>ЧИСТЫЕ ЗАРАБОТАННЫЕ ПРЕМИИ</b>	17	2,710,043	613,644
Оплаченные убытки, общая сумма	17	(718,643)	(78,392)
Изменение в резерве произошедших, но незаявленных убытков	17	(203,241)	(211,075)
Изменение в резерве произошедших, но незаявленных убытков, доля перестраховщика	17	(132,204)	157,369
Изменение в резерве заявленных, но неурегулированных убытков	17	(285,192)	(67,474)
Изменение в резерве заявленных, но неурегулированных убытков, доля перестраховщика	17	25,781	6,516
Оплаченные убытки, доля перестраховщика	17	57,844	598
Комиссионные доходы/(расходы), нетто	17	22,825	13,954
<b>РЕЗУЛЬТАТ СТРАХОВОЙ ДЕЯТЕЛЬНОСТИ</b>	17	1,477,213	435,140
Процентный доход	18	1,007,190	193,099
Процентный расход	19	(506,095)	-
Чистая реализованная прибыль от инвестиций, имеющихся в наличии для продажи	25	181,683	43,961
Чистая прибыль/(убыток) по операциям с иностранной валютой	20	100,385	(437)
Формирование резерва под обесценение по финансовым активам и прочим операциям	22	-	(5)
Прочий доход		189,182	16,933
<b>РЕЗУЛЬТАТ ИНВЕСТИЦИОННОЙ ДЕЯТЕЛЬНОСТИ</b>		972,345	253,551
<b>ОПЕРАЦИОННЫЕ ДОХОДЫ</b>		2,449,558	688,691
Операционные расходы	21,25	(2,203,502)	(1,361,164)
<b>ПРИБЫЛЬ/(УБЫТОК) ДО РАСХОДА ПО НАЛОГУ НА ПРИБЫЛЬ</b>		246,056	(672,473)
Экономия/(расход) по налогу на прибыль	23	16,840	(4,622)
<b>ЧИСТАЯ ПРИБЫЛЬ/(УБЫТОК)</b>		<b>262,896</b>	<b>(677,095)</b>

От имени Правления Компании:

**Акижанов Д.Ж.**  
Председатель Правления

28 апреля 2021 года  
г. Алматы, Казахстан



**Абдигалиева Н.У.**  
И.о. Главного бухгалтера

28 апреля 2021 года  
г. Алматы, Казахстан

Примечания на стр. 11-61 являются неотъемлемой частью настоящей финансовой отчетности.




**АО «Страховая компания  
«Freedom Finance Insurance»**

**Отчет о прочем совокупном доходе  
за год, закончившийся 31 декабря 2020 года  
(в тысячах Казахских тенге)**

Примечание	Год, закончившийся 31 декабря 2020 года	Год, закончившийся 31 декабря 2019 года
<b>ЧИСТАЯ ПРИБЫЛЬ/(УБЫТОК)</b>	<b>262,896</b>	<b>(677,095)</b>
ПРОЧИЙ СОВОКУПНЫЙ ДОХОД:		
<i>Статьи, которые впоследствии могут быть реклассифицированы в состав прибылей или убытков:</i>		
Чистая прибыль от переоценки финансовых активов, имеющихся в наличии для продажи, за год за вычетом налога на прибыль в сумме ноль тенге	346,860	93,519
Реклассификации по финансовым активам, имеющимся в наличии для продажи, реализованным в течение года за вычетом налога на прибыль в сумме ноль тенге	(181,683)	(43,961)
<b>ПРОЧИЙ СОВОКУПНЫЙ ДОХОД</b>	<b>165,177</b>	<b>49,558</b>
<b>ИТОГО СОВОКУПНЫЙ ДОХОД/(УБЫТОК)</b>	<b>428,073</b>	<b>(627,537)</b>

От имени Правления:

Акижанов Д.Ж.  
Председатель Правления  
28 апреля 2021 года  
г. Алматы, Казахстан



Абдигалиева Н.У.  
И.о. Главного бухгалтера  
28 апреля 2021 года  
г. Алматы, Казахстан

Примечания на стр. 11-61 являются неотъемлемой частью настоящей финансовой отчетности.

**АО «Страховая компания  
«Freedom Finance Insurance»**

**Отчет об изменениях капитала  
за год, закончившийся 31 декабря 2020 года  
(в тысячах Казахских тенге)**

	Примечание	Уставный капитал	Стабилизационный резерв	(Дефицит)/ резерв переоценки финансовых активов, имеющихся в наличии для продажи	Прочие резервы	Нераспределенная прибыль/ (Непокрытый убыток)	Итого капитал
<b>На 31 декабря 2018 года</b>		<b>1,562,850</b>	<b>13,547</b>	<b>(8,058)</b>	<b>9,651</b>	<b>256,738</b>	<b>1,834,728</b>
Прочий совокупный доход за год, за вычетом налога на прибыль		-	-	49,558	-	-	49,558
Чистый убыток		-	-	-	-	(677,095)	(677,095)
<b>Итого совокупный доход</b>		<b>2,025,000</b>	<b>-</b>	<b>49,558</b>	<b>-</b>	<b>(677,095)</b>	<b>(627,537)</b>
Выпуск простых акций		-	-	-	-	-	2,025,000
Стабилизационный резерв		-	(10,177)	-	-	10,177	-
Прочие резервы	16	-	-	-	11,824	(11,824)	-
<b>На 31 декабря 2019 года</b>		<b>3,587,850</b>	<b>3,370</b>	<b>41,500</b>	<b>21,475</b>	<b>(422,004)</b>	<b>3,232,191</b>
Прочий совокупный доход за год, за вычетом налога на прибыль		-	-	165,177	-	-	165,177
Чистая прибыль		-	-	-	-	262,896	262,896
<b>Итого совокупный доход</b>		<b>1,500,000</b>	<b>-</b>	<b>165,177</b>	<b>-</b>	<b>262,896</b>	<b>428,073</b>
Выпуск простых акций		-	-	-	-	-	1,500,000
Стабилизационный резерв		-	26,804	-	-	(26,804)	-
Прочие резервы	16	-	-	-	(21,475)	21,475	-
<b>На 31 декабря 2020 года</b>		<b>5,087,850</b>	<b>30,174</b>	<b>206,677</b>	<b>-</b>	<b>(164,437)</b>	<b>5,160,264</b>

От имени Правления:

Акимапов Д.Ж.

Председатель Правления

28 апреля 2021 года  
г. Алматы, Казахстан

Абдигалиева Н.У.

И.о. Главного бухгалтера

28 апреля 2021 года  
г. Алматы, Казахстан

Примечания на стр. 11-61 являются неотъемлемой частью настоящей финансовой отчетности.

**АО «Страховая компания  
«Freedom Finance Insurance»**

**Отчет о движении денежных средств  
за год, закончившийся 31 декабря 2020 года  
(в тысячах Казахстанских тенге)**

	Приме- чания	Год, закончившийся 31 декабря 2020 года	Год, закончившийся 31 декабря 2019 года
<b>ДВИЖЕНИЕ ДЕНЕЖНЫХ СРЕДСТВ ОТ ОПЕРАЦИОННОЙ ДЕЯТЕЛЬНОСТИ:</b>			
Прибыль/(убыток) до расхода по налогу на прибыль		246,056	(672,473)
Корректировки неденежных статей:			
Изменение в резерве незаработанных премий	9,17	686,132	772,284
Изменение в резерве убытков	10	594,856	114,664
Формирование резерва под обесценение по финансовым активам и прочим операциям	22	-	5
Амортизация основных средств и нематериальных активов	11,21	243,554	208,192
Амортизация актива в форме пользования	21	10,167	-
Доход от выбытия основных средств		(96,498)	-
Процентные расходы по обязательству по аренде	19	5,135	-
Нереализованная прибыль по операциям с иностранной валютой		(46,808)	(679)
Амортизация премии по инвестициям		1,182,762	24,558
Изменение в начисленных вознаграждениях, нетто		(481,396)	(40,024)
<b>Приток денежных средств от операционной деятельности до изменения операционных активов и обязательств</b>		<b>2,343,960</b>	<b>406,527</b>
Изменение операционных активов и обязательств			
Уменьшение/(увеличение) операционных активов:			
Дебиторская задолженность по страхованию и перестрахованию		103,406	(116,345)
Отложенные аквизиционные расходы		25,228	(28,230)
Прочие активы		(191,644)	(64,050)
Увеличение/(уменьшение) операционных обязательств:			
Кредиторская задолженность по страхованию и перестрахованию		71,864	99,613
Соглашения РЕПО		9,984,413	(302,999)
Прочие обязательства		11,404	107,003
Приток денежных средств от операционной деятельности до уплаты налога на прибыль		12,348,631	101,519
Налог на прибыль уплаченный		-	(69,444)
<b>Чистый приток денежных средств от операционной деятельности</b>		<b>12,348,631</b>	<b>32,075</b>

**АО «Страховая компания  
«Freedom Finance Insurance»**

**Отчет о движении денежных средств (Продолжение)  
за год, закончившийся 31 декабря 2020 года  
(в тысячах Казахстанских тенге)**

Приме- чания	Год, закончив- шийся 31 декабря 2020 года	Год, закончив- шийся 31 декабря 2019 года
<b>ДВИЖЕНИЕ ДЕНЕЖНЫХ СРЕДСТВ ОТ ИНВЕСТИЦИОННОЙ ДЕЯТЕЛЬНОСТИ:</b>		
	(649,900)	(864,000)
Размещение средств в банках	685,900	818,000
Поступления от погашения средств в банках	(19,767,715)	(3,324,327)
Приобретение финансовых активов, имеющих в наличии для продажи	5,609,613	2,501,771
Поступления от продажи финансовых активов, имеющих в наличии для продажи	11 (51,777)	(758,257)
Приобретение основных средств	1,083	1,145
Поступления от продажи основных средств	11 (9,401)	(76,705)
Приобретение нематериальных активов	<b>(14,182,197)</b>	<b>(1,702,373)</b>
<b>Чистый отток денежных средств от инвестиционной деятельности</b>		
<b>ДВИЖЕНИЕ ДЕНЕЖНЫХ СРЕДСТВ ОТ ФИНАНСОВОЙ ДЕЯТЕЛЬНОСТИ:</b>		
	1,500,000	2,025,000
Выпуск простых акций	(4,707)	-
Оплаты по обязательству по аренде	<b>1,495,293</b>	<b>2,025,000</b>
<b>Чистый приток денежных средств от финансовой деятельности</b>		
ЧИСТОЕ (УМЕНЬШЕНИЕ)/ УВЕЛИЧЕНИЕ ДЕНЕЖНЫХ СРЕДСТВ И ИХ ЭКВИВАЛЕНТОВ	(338,273)	354,702
<b>ДЕНЕЖНЫЕ СРЕДСТВА И ИХ ЭКВИВАЛЕНТЫ, на начало года</b>	<b>632,077</b>	<b>277,375</b>
Эффект курсовых разниц по остаткам денежных средств в иностранной валюте	15,942	-
<b>ДЕНЕЖНЫЕ СРЕДСТВА И ИХ ЭКВИВАЛЕНТЫ, на конец года</b>	<b>309,746</b>	<b>632,077</b>

Сумма процентов, полученных Компанией в течение годов, закончившихся 31 декабря 2020 и 2019 годов, составила 387,591 тыс. тенге и 135,576 тыс. тенге, соответственно.

Сумма процентов, уплаченных Компанией в течение годов, закончившихся 31 декабря 2020 и 2019 годов, составила 500,960 тыс. тенге и 6,103 тыс. тенге, соответственно.

От имени Правления Компании:

Акижанов Д.Ж.  
Председатель Правления

28 апреля 2021 года  
г. Алматы, Казахстан



Абдигалиева Н.У.  
И.о. Главного бухгалтера

28 апреля 2021 года  
г. Алматы, Казахстан

Примечания на стр. 11-61 являются неотъемлемой частью настоящей финансовой отчетности.

# **АО «Страховая компания «Freedom Finance Insurance»**

**Примечания к финансовой отчетности  
за год, закончившийся 31 декабря 2020 года  
(в тысячах Казахстанских тенге)**

---

## **1. Организация**

Акционерное общество «Страховая компания «Freedom Finance Insurance» (далее – «Компания») было образовано 9 июня 2009 года. Компания зарегистрирована в Республике Казахстан.

Компания впервые получила лицензию на осуществление страховой (перестраховочной) деятельности по отрасли общее страхование № 2.1.50 от 23 октября 2009 года, выданную Национальным Банком Республики Казахстан (далее – «НБРК»). В связи с изменением наименования Компании с Акционерного общества «Страховая Компания «Trust Insurance» на Акционерное общество «Страховая Компания «Freedom Finance Insurance», 29 октября 2018 года проведена процедура государственной перерегистрации Компании и 14 ноября 2018 года переоформлена лицензия №2.2.51.

Компания предлагает различные страховые продукты в отношении страхования имущества, страхования от несчастных случаев, страхования гражданской ответственности, личного страхования и перестрахования.

Зарегистрированный офис Компании расположен по адресу: Республика Казахстан, город Алматы, пр. Аль-Фараби, 77/7, н.п.7а.

### **Акционеры и контроль над активами Компании**

По состоянию на 31 декабря 2020 и 2019 годов, единственным акционером Компании был Турлов Тимур Русланович.

Реестр акций Компании ведется независимым регистратором АО Акционерное общество «Центральный регистратор ценных бумаг».

Настоящая финансовая отчетность была утверждена 23 апреля 2021 Правлением Компании.

По состоянию на 31 декабря 2020 и 2019 годов, число сотрудников Компании составляло 114 и 220, соответственно.

## **2. Основные принципы учетной политики**

### **Заявление о соответствии**

Настоящая финансовая отчетность была подготовлена в соответствии с Международными стандартами финансовой отчетности (далее – «МСФО»).

Данная финансовая отчетность была подготовлена, исходя из допущения, что Компания будет продолжать свою деятельность в обозримом будущем. Анализ сроков погашения финансовых активов и финансовых обязательств на 31 декабря 2020 года показывает, что в период до одного месяца после отчетной даты сумма финансовых обязательств значительно превышает сумму финансовых активов. Руководство Компании считает, что этот дефицит не представляет собой риска для непрерывности деятельности Компании в обозримом будущем, потому что может быть восполнен за счет продажи финансовых активов, имеющихся в наличии для продажи, или привлечением дополнительного финансирования.

## АО «Страховая компания «Freedom Finance Insurance»

Примечания к финансовой отчетности (Продолжение)  
за год, закончившийся 31 декабря 2020 года  
(в тысячах Казахстанских тенге)

---

Руководство и акционеры намереваются далее развивать бизнес Компании в Республике Казахстан в корпоративном и розничном сегментах. Руководство считает, что допущение о непрерывности деятельности применимо к Компании в связи постоянной поддержкой деятельности компании со стороны акционера.

Данная финансовая отчетность представлена в тысячах казахстанских тенге («тыс. тенге»), если не указано иное.

Данная финансовая отчетность подготовлена в соответствии с принципами учета по исторической стоимости, за исключением некоторых финансовых инструментов, которые учитываются по стоимости переоценки или справедливой стоимости на каждую отчетную дату, как поясняется далее.

Историческая стоимость обычно определяется на основе справедливой стоимости вознаграждения, переданного в обмен на товары и услуги.

Справедливая стоимость отражает цену, которая была бы получена при продаже актива или уплачена при передаче обязательства в рамках обычной сделки между участниками рынка на дату оценки, независимо от того, является ли такая цена непосредственно наблюдаемой или полученной расчетным путем с использованием другой методики оценки. При оценке справедливой стоимости актива или обязательства, Компания учитывает характеристики актива или обязательства, если участники рынка учитывали бы такие характеристики при формировании цены актива или обязательства на дату оценки. Для проведения оценки по справедливой стоимости и/или раскрытия информации в отношении оценки справедливой стоимости, справедливая стоимость в данной финансовой отчетности определяется вышеуказанным способом.

Кроме того, для целей подготовки финансовой отчетности, оценка справедливой стоимости классифицируется на основании иерархии справедливой стоимости (Уровень 1, 2 или 3), в соответствии возможности прямого определения справедливой стоимости на основе рыночных данных и отражают значимость исходных данных, использованных при оценке справедливой стоимости в целом:

- исходные данные Уровня 1 представляют собой не требующие корректировок котировки на активных рынках идентичных активов или обязательств, к которым Компания имеет доступ на дату оценки;
- исходные данные Уровня 2, не являются котировками, определенными для Уровня 1, но которые наблюдаемы на рынке для актива или обязательства либо напрямую, либо косвенно; и
- исходные данные Уровня 3 представляют собой ненаблюдаемые исходные данные по активу или обязательству.

Компания представляет статьи отчета о финансовом положении в целом в порядке ликвидности. Разбивка данных по возмещению или погашению в течение 12 месяцев после даты отчета о финансовом положении (краткосрочные) и в течение более чем 12 месяцев после даты отчета о финансовом положении (долгосрочные) представлена в Примечании 28.

# АО «Страховая компания «Freedom Finance Insurance»

Примечания к финансовой отчетности (Продолжение)  
за год, закончившийся 31 декабря 2020 года  
(в тысячах Казахских тенге)

---

## Функциональная валюта

Статьи, включенные в финансовую отчетность Компании, измеряются в валюте первичной экономической среды, в которой Компания функционирует (далее «функциональная валюта»). Функциональной валютой Компании является казахстанский тенге (далее «тенге»). Валютой представления настоящей финансовой отчетности Компании является казахстанский тенге. Все значения округлены до целых тыс. тенге, если не указано иное.

## Взаимозачет

Финансовый актив и финансовое обязательство зачитываются, и в отчете о финансовом положении отражается сальдированная сумма, только если Компания имеет юридически закрепленное право осуществить зачет признанных в балансе сумм и намеревается либо произвести зачет по сальдированной сумме, либо реализовать актив и исполнить обязательство одновременно. Доходы и расходы не взаимозачитываются в отчете о прибылях или убытках, за исключением случаев, когда это требуется или разрешается стандартом бухгалтерского учета или соответствующей интерпретацией, при этом такие случаи отдельно раскрываются в учетной политике Компании.

Основные положения учетной политики приведены далее.

## Признание доходов

### *Доходы и расходы по страховой деятельности*

Доход от страховой деятельности включает в себя чистые премии по страхованию и комиссии, удержанные из премий, переданных перестраховщикам, за вычетом чистого изменения в резервах по незаработанным премиям, выплаченных претензий и резервов убытков, и стоимости приобретения страхового полиса.

Чистые страховые премии представляют собой брутто премии за вычетом премий, переданных перестраховщикам. При заключении контракта премии учитываются в сумме, указанной в полисе, и относятся на доходы на пропорциональной основе в течение периода действия договора по страхованию. Резервы по незаработанным премиям представляет собой часть премий, относящихся к не истекшему сроку договора по страхованию, и включается в обязательства в отчете о финансовом положении.

Оплаченные убытки и изменение резервов убытков учитываются в отчете о прибылях и убытках по мере возникновения при переоценке резерва убытков.

Комиссии, полученные по контрактам с перестраховщиками, учитываются как прибыль с момента подписания и вступления в силу договора перестрахования.

Аквизиционные расходы, состоящие из комиссий, уплаченных страховым агентам и брокерам, которые варьируются и напрямую связаны с появлением нового бизнеса, являются отложенными и отражаются в прилагаемом отчете о финансовом положении, и амортизируются в течение периода, в котором соответствующие премии были заработаны.

**Примечания к финансовой отчетности (Продолжение)  
за год, закончившийся 31 декабря 2020 года  
(в тысячах Казахских тенге)**

---

*Признание процентных доходов и расходов*

Процентные доходы по финансовым активам признаются, если существует высокая вероятность получения Компанией экономической выгоды и величина доходов может быть достоверно определена. Процентные доходы и расходы отражаются по принципу начисления и рассчитываются по методу эффективной процентной ставки. Метод эффективной процентной ставки – это метод, который заключается в исчислении амортизированной стоимости финансового актива или финансового обязательства (или группы финансовых активов/группы финансовых обязательств), а также отнесения процентного дохода или процентного расхода к соответствующему периоду.

Эффективная процентная ставка – это ставка дисконтирования ожидаемых будущих денежных поступлений (включая все полученные или произведенные платежи по долговому инструменту, являющиеся неотъемлемой частью эффективной ставки процента, затраты по оформлению сделки и прочие премии или дисконты) на ожидаемый срок до погашения долгового инструмента или (если применимо) на более короткий срок до балансовой стоимости на момент принятия долгового инструмента к учету.

Если финансовый актив или группа однородных финансовых активов была списана (частично списана) в результате обесценения, процентный доход определяется с учетом процентной ставки, используемой для дисконтирования будущих денежных потоков для целей исчисления убытков от обесценения.

Проценты, полученные по активам, оцениваемым по справедливой стоимости, классифицируются как процентные доходы.

*Признание доходов по договорам РЕПО и обратной покупки РЕПО*

Прибыли/убытки от продажи указанных выше инструментов признаются в качестве процентных доходов или расходов в отчете о прочем совокупном доходе исходя из разницы между ценой обратной покупки, начисленной к текущему моменту с использованием метода эффективной процентной ставки, и ценой продажи таких инструментов третьим сторонам. Когда операция обратного РЕПО/РЕПО исполняется на первоначальных условиях, эффективная доходность/процент в виде разницы между ценой продажи и обратной покупки, согласованная в рамках первоначального договора, признается с использованием метода эффективной процентной ставки.

*Признание комиссионных доходов, брокерских и агентских комиссий*

Комиссионные доходы, брокерские и агентские комиссии признаются в момент начала действия договоров страхования (перестрахования), относятся на доходы и расходы пропорционально в течение действия страховых полисов.

*Признание дивидендных доходов*

Дивидендные доходы от инвестиций признаются в момент установления права акционера на получение дивидендов (если существует высокая вероятность получения Компанией экономической выгоды и величина доходов может быть достоверно определена).



# АО «Страховая компания «Freedom Finance Insurance»

Примечания к финансовой отчетности (Продолжение)  
за год, закончившийся 31 декабря 2020 года  
(в тысячах Казахстанских тенге)

---

## Финансовые инструменты

Финансовые активы и финансовые обязательства отражаются в отчете о финансовом положении Компании, когда Компания становится стороной по договору в отношении соответствующего финансового инструмента. Компания отражает имеющие регулярный характер приобретения и реализацию финансовых активов и обязательств по дате расчетов. Стандартные сделки по покупке или продаже представляют собой покупку или продажу финансовых активов, требующую поставки активов в сроки, установленные нормативными актами или рыночной практикой.

Финансовые активы и финансовые обязательства первоначально оцениваются по справедливой стоимости. Транзакционные издержки, напрямую связанные с приобретением или выпуском финансовых активов и финансовых обязательств (кроме финансовых активов и финансовых обязательств, отражаемых по справедливой стоимости через прибыли или убытки), соответственно увеличивают или уменьшают справедливую стоимость финансовых активов или финансовых обязательств при первоначальном признании. Транзакционные издержки, напрямую относящиеся к приобретению финансовых активов или финансовых обязательств, отражаемых по справедливой стоимости через прибыли или убытки, относятся непосредственно на прибыли или убыток.

## Финансовые активы

Финансовые активы классифицируются в следующие категории удерживаемые до погашения (далее «УДП»); имеющиеся в наличии для продажи (далее «ИНДП»); а также дебиторская задолженность. Отнесение финансовых активов к тому или иному классу зависит от их особенностей и целей приобретения и происходит в момент их принятия к учету.

## Финансовые активы, оцениваемые по ССЧПУ

Финансовый актив классифицируется как ССЧПУ, в случае, если он является либо (i) условным возмещением, которое может быть выплачено покупателем в процессе объединения бизнеса, к которому применяется МСФО 3, либо (ii) предназначен для торговли, либо (iii) определен в категорию ССЧПУ при первоначальном признании.

Финансовый актив классифицируется как предназначенный для торговли, если он:

- приобретается с основной целью перепродать его в ближайшем будущем;
- при первоначальном принятии к учету является частью портфеля финансовых инструментов, которые управляются Компанией как единый портфель, по которому есть недавняя история краткосрочных покупок и перепродаж; или
- является производным инструментом, который не классифицирован и не используется как инструмент хеджирования.

## АО «Страховая компания «Freedom Finance Insurance»

Примечания к финансовой отчетности (Продолжение)  
за год, закончившийся 31 декабря 2020 года  
(в тысячах Казахстанских тенге)

---

Финансовый актив, не являющийся «предназначенным для торговли» либо условным возмещением, которое может быть выплачено покупателем в процессе объединения бизнеса, может быть обозначен как ССЧПУ в момент принятия к учету, если:

- применение такой классификации устраняет или значительно сокращает дисбаланс в оценке или учете активов или обязательств, который, в противном случае, мог бы возникнуть; или
- финансовый актив является частью группы финансовых активов, финансовых обязательств или группы финансовых активов и обязательств, управление и оценка которой осуществляется на основе справедливой стоимости в соответствии с документально оформленной стратегией управления рисками или инвестиционной стратегии Компании, и информация о такой группе финансовых активов представляется внутри организации на этой основе; или
- финансовое обязательство является частью инструмента, содержащего один или несколько встроенных деривативов, и МСФО (IAS) 39 «Финансовые инструменты: признание и оценка» разрешает классифицировать инструмент в целом (актив или обязательство) как по справедливой стоимости с признанием ее изменения в отчете о прибылях или убытках.

Финансовые активы ССЧПУ отражаются по справедливой стоимости с отражением переоценки в прибылях или убытках. Чистые прибыли или убытки включают дивиденды и проценты, полученные по финансовому активу, и отражаются по строке «прочие прибыли и убытки» и «процентные доходы», соответственно, отчета о прибылях или убытках и прочем совокупном доходе.

### **Финансовые активы, имеющиеся в наличии для продажи**

Финансовые активы категории ИНДП представляют собой те производные финансовые активы, которые определены как имеющиеся в наличии для продажи или не классифицированы как (а) дебиторская задолженность, (б) инвестиции, удерживаемые до погашения, (в) финансовые активы, отражаемые по справедливой стоимости через прибыли или убытки.

Акции и срочные облигации, обращающиеся на организованных рынках, классифицируются как «имеющиеся в наличии для продажи» и отражаются по справедливой стоимости. У Компании также есть вложения в акции, не обращающиеся на организованном рынке, которые также классифицируются как финансовые активы категории ИНДП и учитываются по справедливой стоимости (поскольку руководство Компании считает, что справедливую стоимость возможно надежно оценить). Справедливая стоимость определяется в порядке, приведенном в Примечании 7. Доходы и расходы, возникающие в результате изменения справедливой стоимости, признаются в прочем совокупном доходе в составе фонда переоценки инвестиций, за исключением случаев обесценения, имеющих постоянный характер, процентного дохода, рассчитанного по методу эффективной процентной ставки, дивидендного дохода и курсовых разниц, которые признаются в прибылях или убытках. При выбытии или обесценении финансового актива накопленные доходы или расходы, ранее признаваемые в фонде переоценки инвестиций, относятся на финансовые результаты в периоде выбытия или обесценения.

Справедливая стоимость денежных активов в иностранной валюте категории ИНДП определяется в той же валюте и пересчитывается по обменному курсу на отчетную дату. Курсовые разницы, относимые на прибыли или убытки, определяются исходя из амортизированной стоимости денежного актива. Прочие курсовые разницы признаются в прочем совокупном доходе.

## **АО «Страховая компания «Freedom Finance Insurance»**

### **Примечания к финансовой отчетности (Продолжение) за год, закончившийся 31 декабря 2020 года (в тысячах Казахстанских тенге)**

---

Вложения в долевые ценные бумаги категории ИНДП, по которым отсутствуют котировки на активном рынке и чья справедливая стоимость не может быть надежно оценена, отражаются по себестоимости за вычетом убытков от обесценения, определенных на конец каждого отчетного периода.

#### **Дебиторская задолженность**

Дебиторская задолженность с фиксированными или определяемыми платежами, которые не обращаются на организованном рынке, включая средства в банках, дебиторская задолженность по страхованию и перестрахованию и прочие финансовые активы, классифицируются как «дебиторская задолженность». Дебиторская задолженность учитываются по амортизированной стоимости с использованием метода эффективной процентной ставки за вычетом обесценения. Процентный доход признается путем применения эффективной процентной ставки, за исключением краткосрочной дебиторской задолженности, процентный доход по которой является незначительным.

#### **Соглашения РЕПО и обратной покупки РЕПО по ценным бумагам**

В процессе своей деятельности Компания заключает соглашения о продаже и обратном приобретении (далее – «Соглашения РЕПО»), а также соглашения о приобретении и обратной покупке финансовых активов (далее – «Соглашения обратной покупки РЕПО»). Операции РЕПО и обратного РЕПО используются Компанией в качестве одного из средств управления ликвидностью.

Сделки РЕПО – это соглашения о передаче финансового актива другой стороне в обмен на денежное или иное вознаграждение с одновременным обязательством по обратному приобретению финансовых активов в будущем на сумму, эквивалентную полученному денежному или иному вознаграждению, плюс накопленный процент. Операции по договорам РЕПО отражаются в учете как операции финансирования. Финансовые активы, проданные по договорам РЕПО, продолжают отражаться в финансовой отчетности, а средства, полученные по таким соглашениям, отражаются в качестве полученного депозита, обеспеченного залогом активов, в составе депозитарных инструментов в банках.

Активы, приобретенные по договорам обратной покупки РЕПО, отражаются в финансовой отчетности как средства, размещенные на депозите, обеспеченном залогом ценных бумаг или иных активов, и классифицируются как денежные средства и их эквиваленты.

Компания заключает договоры РЕПО по ценным бумагам и сделки займов с ценными бумагами, по которым она получает или передает обеспечение в соответствии с обычной рыночной практикой. В соответствии со стандартными условиями операций обратного выкупа в Республике Казахстан, получатель обеспечения имеет право продать или перезаложить обеспечение при условии возврата эквивалентных ценных бумаг при расчете по сделке.

Передача ценных бумаг контрагентам отражается в отчете о финансовом положении только в случае, когда также передаются риски и выгоды, связанные с правом собственности.

## АО «Страховая компания «Freedom Finance Insurance»

Примечания к финансовой отчетности (Продолжение)  
за год, закончившийся 31 декабря 2020 года  
(в тысячах Казахских тенге)

---

### Обесценение финансовых активов

Финансовые активы оцениваются на предмет обесценения на конец каждого отчетного периода. Финансовые активы считаются обесцененными при наличии объективных данных, свидетельствующих об уменьшении предполагаемых будущих денежных потоков по активу в результате одного или нескольких событий, произошедших после принятия финансового актива к учету.

По обращающимся и не обращающимся на организованном рынке вложениям в акции категории ИНДП, значительное или длительное снижение справедливой стоимости ниже стоимости их приобретения считается объективным свидетельством обесценения.

По всем прочим финансовым активам объективным свидетельством обесценения может быть следующее:

- значительные финансовые трудности эмитента или контрагента; или
- нарушение договора, например, отказ или уклонение от уплаты процентов или основной суммы долга; или
- невыплата или просрочка по выплате процентов и основной суммы долга или
- высокая вероятность банкротства или финансовой реорганизации заемщика; или
- исчезновение активного рынка для данного финансового актива по причине финансовых трудностей.

Для отдельных категорий финансовых активов, таких как дебиторская задолженность, активы, которые по отдельности не были признаны обесцененными, также оцениваются на предмет обесценения в целом по портфелю. Объективным признаком снижения стоимости портфеля займов и дебиторской задолженности может служить прошлый опыт Компании по взысканию задолженности, увеличение числа задержек при погашении задолженности по портфелю, а также выраженные изменения в национальной и местной экономике, которые обычно сопровождаются дефолтом по платежам.

Для финансовых активов, учитываемых по амортизируемой стоимости, величина убытка от обесценения рассчитывается как разница между балансовой стоимостью актива и текущей стоимостью прогнозируемых будущих денежных потоков, дисконтированных с использованием первоначальной эффективной ставки процента по финансовому активу.

Для финансовых активов, учитываемых по стоимости приобретения, убыток от обесценения определяется как разница между балансовой стоимостью актива и текущей стоимостью предполагаемых будущих денежных потоков, дисконтированных с использованием текущей рыночной процентной ставки для аналогичного финансового актива. Такие убытки от обесценения восстановлению в будущих периодах не подлежат.

Убыток от обесценения напрямую уменьшает балансовую стоимость всех финансовых активов, за исключением займов и дебиторской задолженности, снижение стоимости которой осуществляется за счет формирования резерва. В случае признания безнадежными займы и дебиторская задолженность списывается также за счет резерва. Полученные впоследствии возмещения ранее списанных сумм кредитуют счет резерва. Изменения резерва отражаются в прибылях или убытках.

## **АО «Страховая компания «Freedom Finance Insurance»**

### **Примечания к финансовой отчетности (Продолжение) за год, закончившийся 31 декабря 2020 года (в тысячах Казахстанских тенге)**

---

Если финансовый актив категории ИНДП признается обесцененным, то доходы или расходы, накопленные в прочем совокупном доходе, переносятся в состав прибылей или убытков.

Если в последующем периоде размер убытка от обесценения финансового актива, учитываемого по амортизированной стоимости, уменьшается, и такое уменьшение может быть объективно привязано к событию, имевшему место после признания обесценения, то ранее отраженный убыток от обесценения восстанавливается через счет прибылей или убытков. При этом балансовая стоимость финансовых активов на дату восстановления убытка от обесценения не может превышать амортизированную стоимость, которая была бы отражена в случае, если бы обесценение не признавалось.

Убытки от обесценения долевых ценных бумаг категории ИНДП, ранее отраженные в прибылях или убытках, не восстанавливаются. Любое увеличение справедливой стоимости таких активов после признания убытка от обесценения отражается напрямую в прочем совокупном доходе и накапливается по статье фонда переоценки инвестиций.

В отношении долговых ценных бумаг категории ИНДП убытки от обесценения впоследствии восстанавливаются через прибыли или убытки, если увеличение справедливой стоимости финансовых вложений может быть объективно привязано к событию, произошедшему после признания убытка от обесценения.

#### **Списание предоставленной дебиторской задолженности**

В случае невозможности взыскания дебиторской задолженности, в том числе путем обращения взыскания на обеспечение, они списываются за счет резерва под обесценение. Списание дебиторской задолженности происходит после принятия руководством Компании всех возможных мер по взысканию причитающихся Компании сумм, а также после реализации Компанией имеющегося в наличии залогового обеспечения. Последующее возмещение ранее списанных сумм отражается как уменьшение расходов по обесценению финансовых активов в отчете о прибылях и убытках в периоде возмещения.

#### **Прекращение признания финансовых активов**

Компания прекращает признание финансовых активов только в случае прекращения договорных прав по ним на денежные потоки или в случае передачи финансового актива и соответствующих рисков и выгод другой стороне. Если Компания не передает и не сохраняет все основные риски и выгоды от владения активом и продолжает контролировать переданный актив, то она продолжает отражать свою долю в данном активе и связанные с ним возможные обязательства по возможной оплате соответствующих сумм. Если Компания сохраняет практически все риски и выгоды от владения переданным финансовым активом, она продолжает учитывать данный финансовый актив, а полученные при передаче средства отражает в виде обеспеченного займа.

При полном списании финансового актива разница между балансовой стоимостью актива и суммой полученного и причитающегося к получению вознаграждения, а также совокупная прибыль или убыток, которые были признаны в прочем совокупном доходе и накоплены в капитале, относятся на прибыль или убыток.

**Примечания к финансовой отчетности (Продолжение)  
за год, закончившийся 31 декабря 2020 года  
(в тысячах Казахстанских тенге)**

---

Если признание финансового актива прекращается не полностью (например, когда Компания сохраняет за собой возможность выкупить часть переданного актива), Компания распределяет предыдущую балансовую стоимость данного финансового актива между частью, которую она продолжает признавать в рамках продолжающегося участия, и частью, которую она больше не признает, исходя из относительных значений справедливой стоимости этих частей на дату передачи. Разница между балансовой стоимостью, распределенной на списываемую часть, и суммой полученного вознаграждения за списываемую часть, а также любые накопленные распределенные на нее прибыли или убытки, признанные в прочем совокупном доходе, относятся на прибыль или убыток. Доходы или расходы, признанные в прочем совокупном доходе, распределяются также пропорционально справедливой стоимости удерживаемой и списываемой частей.

**Классификация в качестве обязательства или капитала**

Долговые и долевыми финансовые инструменты, выпущенные Компанией, классифицируются как финансовые обязательства или капитал исходя из сути соответствующего договора, а также определений финансового обязательства и долевого инструмента.

**Долевые инструменты**

Долевой инструмент – это любой договор, подтверждающий право на долю активов компании после вычета всех ее обязательств. Долевые инструменты, выпущенные Компанией, отражаются в размере поступлений по ним за вычетом прямых затрат на их выпуск.

Выкуп собственных долевыми инструментами Компании вычитается непосредственно из капитала. Прибыль или убыток, возникающие в результате покупки, продажи, выпуска или аннулирования собственных акций Компании, не отражаются в составе прибылей или убытков.

**Финансовые обязательства**

Финансовые обязательства (включая прочие финансовые обязательства) первоначально отражаются в учете по справедливой стоимости за вычетом транзакционных издержек. В дальнейшем финансовые обязательства оцениваются по амортизированной стоимости. Процентный расход рассчитывается с использованием метода эффективной процентной ставки.

Метод эффективной процентной ставки используется для расчета амортизированной стоимости финансового обязательства и распределения процентных расходов на соответствующий период. Эффективная процентная ставка – это ставка дисконтирования ожидаемых будущих денежных выплат (включая все полученные или сделанные платежи по долговому инструменту, являющиеся неотъемлемой частью эффективной ставки процента, затраты по оформлению сделки и прочие премии или скидки) на ожидаемый срок до погашения финансового обязательства или (если применимо) на более короткий срок до балансовой стоимости на момент его принятия к учету.

#### **Прекращение признания финансовых обязательств**

Компания прекращает признание финансовых обязательств только в случае их погашения, аннулирования или истечения срока требования по ним. Когда существующее финансовое обязательство заменяется другим обязательством перед тем же кредитором на существенно других условиях, или условия существующего обязательства существенно меняются, то такой обмен или изменение учитываются как списание первоначального обязательства и признание нового обязательства. Разница между балансовой стоимостью финансового обязательства, признание которого прекращается, и уплаченным или причитающимся к уплате вознаграждением признается в прибыли или убытке.

#### **Аренда**

Доход от операционной аренды признается равномерно в течение срока аренды. Первоначальные прямые затраты, связанные с согласованием условий договора операционной аренды и его оформлением, включаются в балансовую стоимость переданного в аренду актива и признаются равномерно в течение срока аренды.

#### **Денежные средства и их эквиваленты**

Денежные средства и их эквиваленты включают денежные средства в кассе, соглашения обратной покупки РЕПО, неограниченные в использовании средства на счетах в банках и депозиты в банках с первоначальным сроком погашения менее трех месяцев.

#### **Средства в банках**

В ходе своей обычной деятельности Компания размещает средства и осуществляет вклады в банки на разные сроки. Средства в банках первоначально отражаются по справедливой стоимости и впоследствии учитываются по амортизированной стоимости на основе метода эффективной процентной ставки. Средства в банках учитываются за вычетом любого резерва под обесценение.

#### **Дебиторская задолженность по страхованию**

Дебиторская задолженность по страхованию признается при получении соответствующего дохода и оценивается при первоначальном признании по справедливой стоимости средств, подлежащих получению. После первоначального признания, дебиторская задолженность по страхованию оценивается по амортизированной стоимости с применением метода эффективной ставки процента. Балансовая стоимость дебиторской задолженности по страхованию является текущая стоимость расчетных будущих денежных потоков, дисконтированных по первоначальной эффективной ставке вознаграждения. Балансовая стоимость дебиторской задолженности по страхованию оценивается на предмет обесценения каждый раз, когда события или обстоятельства указывают на то, что балансовая стоимость может быть не возмещена, а убыток от обесценения отражается в отчете о прибылях и убытках.

Прекращение признания дебиторской задолженности по страхованию осуществляется тогда, когда выполнены критерии по прекращению признания финансовых активов.

# АО «Страховая компания «Freedom Finance Insurance»

Примечания к финансовой отчетности (Продолжение)  
за год, закончившийся 31 декабря 2020 года  
(в тысячах Казахстанских тенге)

---

## Предоплата

Предоплата включает в себя авансовые платежи, оплаченные Компанией, которые относятся на расходы в том периоде, когда были предоставлены услуги. Предоплата учитывается по первоначальной стоимости.

## Перестрахование

В ходе обычной деятельности Компания передает страховые риски в перестрахование. Активы по перестрахованию представляют собой средства, подлежащие получению от перестраховочных компаний. Возмещаемые суммы оцениваются аналогично резерву незаработанной премии и резерву убытков и расходов на урегулирование убытков и в соответствии с договором перестрахования.

Оценка на обесценение осуществляется на каждую отчетную дату, или чаще, если возникают признаки обесценения, в течение отчетного года. Обесценение возникает тогда, когда существует объективное свидетельство того, что Компания не сможет возместить суммы к получению от перестраховщика по условиям контракта, и когда влияние на них может быть достоверно оценено. Убыток от обесценения отражается в отчете о прибылях и убытках.

Соглашения, переданные в перестрахование, не освобождают Компанию от обязательств перед страхователями.

Компания в ходе обычной деятельности также принимает на себя риск в связи с перестрахованием по договорам общего страхования. Премии и убытки по принятому перестрахованию признаются как доходы и расходы таким же образом, как и доходы и расходы по прямому страхованию, учитывая классы перестрахования.

Премии и выплаты представлены отдельно как для исходящего, так и для входящего перестрахования. Прекращение признания активов и обязательств по перестрахованию осуществляется тогда, когда контрактные обязательства исполнены, или истекли или тогда, когда контракт передан третьей стороне.

## Основные средства

Оборудование и прочие основные средства отражаются по стоимости приобретения за вычетом накопленной амортизации и накопленных убытков от обесценения, если таковые имеются.

Амортизация начисляется для списания фактической или оценочной стоимости основных средств (за исключением земельных участков и объектов незавершенного строительства) за вычетом ликвидационной стоимости равномерно в течение ожидаемого срока полезного использования. Ожидаемые сроки полезного использования, балансовая стоимость и метод начисления амортизации анализируются на конец каждого отчетного периода, при этом все изменения в оценках отражаются в отчетности без пересмотра сравнительных показателей по следующим годовым ставкам:

Транспорт	25%
Компьютеры	25%-40%
Прочие	15%
Нематериальные активы	15%



# **АО «Страховая компания «Freedom Finance Insurance»**

**Примечания к финансовой отчетности (Продолжение)  
за год, закончившийся 31 декабря 2020 года  
(в тысячах Казахстанских тенге)**

---

Объект основных средств списывается в случае продажи или когда от продолжающегося использования актива не ожидается получения будущих экономических выгод. Доход или убыток от продажи или прочего выбытия объектов основных средств определяется как разница между ценой продажи и балансовой стоимостью этих объектов и признается в прибылях или убытках.

## **Нематериальные активы**

Нематериальные активы, приобретенные отдельно

Нематериальные активы с конечными сроками использования, приобретенные в рамках отдельных сделок, учитываются по стоимости приобретения за вычетом накопленной амортизации и накопленного убытка от обесценения. Амортизация начисляется равномерно в течение срока полезного использования нематериальных активов. Ожидаемые сроки полезного использования и метод начисления амортизации анализируются на конец каждого отчетного периода, при этом все изменения в оценках отражаются в отчетности без пересмотра сравнительных показателей. Нематериальные активы с неопределенными сроками использования, приобретенные в рамках отдельных сделок, учитываются по фактическим затратам приобретения за вычетом накопленного убытка от обесценения.

## **Списание нематериальных активов**

Нематериальный актив списывается при продаже или когда от его использования или выбытия не ожидается поступления будущих экономических выгод. Доход или убыток от списания нематериального актива, представляющий собой разницу между чистыми поступлениями от выбытия и балансовой стоимостью актива, включается в прибыль или убыток в момент списания.

## **Налогообложение**

Налог на прибыль представляет собой сумму текущего и отложенного налога.

### **Текущий налог на прибыль**

Сумма текущего налога определяется исходя из величины налогооблагаемой прибыли за год. Прибыль до налогообложения отличается от прибыли, отраженной в отчете о прибылях или убытках, из-за статей доходов или расходов, подлежащих налогообложению или вычету для целей налогообложения в другие отчетные периоды, а также не включает не подлежащие налогообложению или вычету для целей налогообложения статьи. Обязательства по текущему налогу на прибыль рассчитываются с использованием ставок налогообложения, введенных законодательством в действие до окончания отчетного периода.

#### **Отложенный налог на прибыль**

Отложенный налог на прибыль признается в отношении временных разниц между балансовой стоимостью активов и обязательств, отраженных в финансовой отчетности, и соответствующими данными налогового учета, используемыми при расчете налогооблагаемой прибыли. Отложенные налоговые обязательства, как правило, отражаются с учетом всех облагаемых временных разниц. Отложенные налоговые активы отражаются с учетом всех вычитаемых временных разниц при условии высокой вероятности наличия в будущем налогооблагаемой балансовой прибыли для использования этих временных разниц. Налоговые активы и обязательства не отражаются в финансовой отчетности, если временные разницы возникают вследствие первоначального признания активов и обязательств в рамках сделок, которые не влияют ни на налогооблагаемую, ни на бухгалтерскую прибыль.

Балансовая стоимость отложенных налоговых активов пересматривается на конец каждого отчетного периода и уменьшается, если вероятность наличия в будущем налогооблагаемой прибыли, достаточной для полного или частичного использования этих активов, более не является высокой.

Отложенные налоговые активы и обязательства по налогу на прибыль рассчитываются с использованием ставок налогообложения (а также положений налогового законодательства), которые были утверждены или практически утверждены законодательством на отчетную дату и, как предполагается, будут действовать в период реализации налогового актива или погашения обязательства.

Оценка отложенных налоговых обязательств и активов отражает налоговые последствия намерений Компании, по состоянию на конец отчетного периода, в отношении способов возмещения или погашения балансовой стоимости активов и обязательств.

#### **Текущий и отложенный налог на прибыль за год**

Текущий налог и отложенный налог на прибыль признаются в прибылях или убытках, кроме случаев, когда они относятся к статьям, напрямую отражаемым в составе прочего совокупного дохода или собственного капитала. В этом случае текущие и отложенные налоги также признаются в прочем совокупном доходе или напрямую в капитале, соответственно.

#### **Операционные налоги**

В Республике Казахстан существуют требования по начислению и уплате различных налогов, применяющихся в отношении деятельности Компании. Эти налоги отражаются в отчете о прибылях и убытках в составе операционных расходов.

#### **Проверка достаточности обязательств**

Компания выполняет проверку достаточности обязательств на каждую отчетную дату, чтобы убедиться в том, что обязательства по страхованию соответствуют ожидаемым денежным потокам в будущем. Данный анализ выполняется путем сравнения балансовой стоимости обязательств и прогнозируемых будущих денежных потоков (включая убытки, расходы на сопровождение договоров страхования, расходы на урегулирование убытков и другие статьи), используя наилучшие оценочные допущения.

**Примечания к финансовой отчетности (Продолжение)  
за год, закончившийся 31 декабря 2020 года  
(в тысячах Казахских тенге)**

---

Если обнаружится недостаточность обязательств (то есть балансовая стоимость обязательств по страхованию не превышает прогнозируемые будущие денежные потоки), то такая разница полностью признается в отчете о прибылях и убытках.

**Резерв убытков**

Резерв убытков представляет собой итоговую оценку предполагаемых убытков и включает резерв заявленных, но не урегулированных убытков (далее - «РЗНУ») и резерв произошедших, но не заявленных убытков (далее - «РПНУ»).

РЗНУ создается в отношении существующих заявленных претензий, которые не были урегулированы на отчетную дату. Оценка делается на основании информации, полученной Компанией в ходе расследования страхового случая. РПНУ рассчитывается Компанией на основании предыдущей истории заявления/урегулирования страховых претензий, с использованием актуарных методов расчета, которые включают в себя методы треугольников по классам страхования, по которым есть достаточная статистика. Вследствие недостаточности статистических данных о страховых претензиях для всех классов страхования, РПНУ формируется в соответствии с требованиями уполномоченного органа в размере не менее 5 (пяти) процентов от суммы страховой премии, начисленной по договорам страхования (перестрахования) и дополнительным соглашениям к договорам страхования (перестрахования), вступившим в силу за последние 12 (двенадцать) месяцев, предшествующих дате расчета.

Активы перестрахования в РПНУ рассчитываются в соответствии с таким же актуарным методом, используемым для расчета РПНУ. Вследствие недостаточности статистических данных о страховых претензиях для всех классов страхования, активы перестрахования в РПНУ формируются в соответствии с требованиями уполномоченного органа как произведение размера процентов, используемого в расчете РПНУ, и суммы страховой премии, начисленной по договорам страхования (перестрахования) и дополнительным соглашениям к договорам страхования (перестрахования), переданным в перестрахование и вступившим в силу за последние 12 (двенадцать) месяцев, предшествующих дате расчета.

Доля перестраховщика в резерве убытков рассчитывается в соответствии с долей перестраховщика по соответствующему договору перестрахования.

**Кредиторская задолженность по страхованию и перестрахованию**

Кредиторская задолженность по страхованию включает в себя полученные авансы, задолженность перед страхователями по претензиям и возмещению по расторгнутым договорам и задолженность перед агентами и брокерами, а также полученные авансы от страхователей и перестрахователей.

Кредиторская задолженность по перестрахованию включает в себя чистую задолженность по перестрахованию. Задолженность по перестрахованию включает премии, переданные в перестрахование, возмещение принятых в перестрахование премий по расторгнутым договорам и претензии по принятому перестрахованию. Кредиторская задолженность по страхованию и перестрахованию учитывается по амортизируемой стоимости.

# АО «Страховая компания «Freedom Finance Insurance»

Примечания к финансовой отчетности (Продолжение)  
за год, закончившийся 31 декабря 2020 года  
(в тысячах Казахских тенге)

---

## Резервы

Резервы отражаются в учете при наличии у Компании возникших в результате прошлых событий условных обязательств, определяемых нормами права или подразумеваемых, для погашения которых вероятно потребуются выбытие ресурсов, заключающих в себе экономические выгоды; причем, размер таких обязательств может быть оценен с достаточной степенью точности.

Величина резерва предстоящих расходов, отражаемая в учете, представляет собой наилучшую оценку суммы, необходимой для погашения обязательств, определенную на конец отчетного периода с учетом рисков и неопределенностей, характерных для данных обязательств. Если величина резерва предстоящих расходов рассчитывается на основании предполагаемых денежных потоков по погашению обязательств, то резерв предстоящих расходов определяется как дисконтированная стоимость таких денежных потоков (если влияние стоимости денег во времени является существенным).

Если ожидается, что выплаты, необходимые для погашения обязательств, будут частично или полностью возмещены третьей стороной, соответствующая дебиторская задолженность отражается в качестве актива при условии полной уверенности в том, что возмещение будет получено, и наличии возможности для надежной оценки суммы этой дебиторской задолженности.

## Уставный капитал и эмиссионный доход

Взносы в уставный капитал отражаются по первоначальной стоимости. Дивиденды по простым акциям отражаются как уменьшение собственных средств в том периоде, в котором они были объявлены. Дивиденды, объявленные после отчетной даты, рассматриваются в качестве события после отчетной даты согласно МСФО (IAS) 10 «События после отчетной даты» («МСФО (IAS) 10»), и информация о них раскрывается соответствующим образом.

Эмиссионный доход представляет собой превышение полученных средств над номинальной стоимостью выпущенных акций. Прибыли и убытки от продажи собственных акций относятся на эмиссионный доход.

## Выкупленные собственные акции

В случае выкупа Компанией собственных акций, стоимость приобретения, включая прямые затраты по сделке за вычетом применимого налога, признается как изменение в капитале. Выкупленные акции классифицируются как выкупленные собственные акции и отражаются по стоимости. Такие акции вычитаются из средневзвешенного количества выпущенных акций, и их стоимость отражается как уменьшение капитала. Номинальная стоимость акций отражается как уменьшение простых акций, а остаток стоимости отражается как уменьшение эмиссионного дохода по простым акциям.

## Условные обязательства

Условные обязательства не признаются в отчете о финансовом положении, но раскрываются в финансовой отчетности за исключением случая, когда отток средств в результате их погашения маловероятен. Условный актив не признается в отчете о финансовом положении, но раскрывается в финансовой отчетности, когда приток экономических выгод вероятен.

**Примечания к финансовой отчетности (Продолжение)  
за год, закончившийся 31 декабря 2020 года  
(в тысячах Казахстанских тенге)**

**Иностранная валюта**

При подготовке финансовой отчетности операции в валютах, отличающихся от функциональной валюты Компании («иностранные валюты»), отражаются по обменному курсу на дату операции. Денежные статьи, выраженные в иностранных валютах, пересчитываются по соответствующему валютному курсу на дату составления отчетности. Неденежные статьи, учитываемые по справедливой стоимости, выраженной в иностранной валюте, подлежат пересчету по обменным курсам, действовавшим на дату определения справедливой стоимости. Неденежные статьи, отраженные по исторической стоимости, выраженной в иностранной валюте, не пересчитываются.

Курсовые разницы по денежным статьям, возникающие в результате изменения курсов валют, отражаются в прибылях и убытках в периоде их возникновения.

Ниже приведены обменные курсы на конец года, использованные Компанией при составлении финансовой отчетности:

	<b>31 декабря 2020 года</b>	<b>31 декабря 2019 года</b>
Тенге/1 доллар США	420.91	382.59
Тенге/1 евро	516.79	429.00
Тенге/1 российский рубль	5.62	6.16

**Фонды собственного капитала**

Фонды, отраженные в составе собственного капитала (прочего совокупного дохода) в отчете о финансовом положении Компании, включают:

- фонд переоценки финансовых активов, имеющихся в наличии для продажи, в который относятся изменения справедливой стоимости финансовых активов категории ИНДП;
- прочие фонды, которые включают резерв, сформированный в прошлых годах из нераспределенной прибыли и который может быть распределен среди акционеров, и стабилизационный резерв.

**3. Существенные допущения и источники неопределенности в оценках**

В процессе применения учетной политики Компании руководство должно делать предположения, оценки и допущения в отношении балансовой стоимости активов и обязательств, которые не являются очевидными из других источников. Оценочные значения и лежащие в их основе допущения формируются исходя из прошлого опыта и прочих факторов, которые считаются уместными в конкретных обстоятельствах. Фактические результаты могут отличаться от данных оценок.

Оценки и связанные с ними допущения регулярно пересматриваются. Изменения в оценках отражаются в том периоде, в котором оценка была пересмотрена, если изменение влияет только на этот период, либо в том периоде, в котором оценка была пересмотрена, и в будущих периодах, если изменение влияет как на текущие, так и на будущие периоды.

**Примечания к финансовой отчетности (Продолжение)  
за год, закончившийся 31 декабря 2020 года  
(в тысячах Казахстанских тенге)**

---

#### **Существенные допущения, использованные при применении учетной политики**

Ниже перечислены существенные допущения помимо тех, где существует неопределенность в оценках (см. ниже), которые руководство Компании использовало при применении учетной политики Компании и которые наиболее существенно влияют на суммы, отраженные в финансовой отчетности.

#### **Основные источники неопределенности в оценках**

Ниже приведены основные допущения относительно будущего и другие основные источники неопределенности в оценках на конец отчетного периода, которые с большой долей вероятности могут приводить к существенным корректировкам балансовой стоимости активов и обязательств в течение следующего финансового года.

Компания не производит расчет РПНУ используя актуарные методы ввиду отсутствия достаточных статистических данных о страховых претензиях. Для произошедших, но не заявленных убытков, Компания начисляет РПНУ в размере от 5 (пяти) до 15 (пятнадцати) процентов от суммы страховой премии, начисленной по договорам страхования (перестрахования) и дополнительным соглашениям к договорам страхования (перестрахования), вступившим в силу за последние 12 (двенадцать) месяцев, предшествующих дате расчета в зависимости от класса страхования. РПНУ, рассчитанный без применения актуарных методов может быть недостаточным для урегулирования произошедших, но не заявленных убытков.

#### **Оценка финансовых инструментов**

Как описывается в Примечании 26, для оценки справедливой стоимости определенных видов финансовых инструментов Компания использует методы оценки, учитывающие исходные данные, не основанные на наблюдаемых рыночных данных. В Примечании 26 приводится подробная информация о ключевых допущениях, использованных при определении справедливой стоимости финансовых инструментов, а также подробный анализ чувствительности оценок в отношении этих допущений. По мнению руководства, выбранные методы оценки и использованные допущения подходят для определения справедливой стоимости финансовых инструментов.

## **4. Применение новых и пересмотренных международных стандартов финансовой отчетности (МСФО)**

#### **Новые и исправленные МСФО, вступившие в силу в отношении текущего года**

Приведенные ниже поправки к стандартам и интерпретациям стали применимы для Компании, начиная с 1 января 2020 год, но не оказали существенного влияния на Компанию:

Поправки к МСФО (IFRS) 9, МСФО (IFRS) 7  
Поправки к МСФО (IFRS) 3  
Поправки к МСФО (IAS) 1 и МСФО (IAS) 8  
Концептуальные основы

«Реформа базовой процентной ставки»  
«Определение бизнеса»  
«Определение существенности»  
Поправки к ссылкам на «Концептуальные основы»  
в стандартах МСФО

# АО «Страховая компания «Freedom Finance Insurance»

## Примечания к финансовой отчетности (Продолжение) за год, закончившийся 31 декабря 2020 года (в тысячах Казахстанских тенге)

Применение новых стандартов и интерпретаций не привело к существенным изменениям учетных политик Компании, оказывающих влияние на отчетные данные текущего и предыдущего периода.

### Новые и пересмотренные МСФО, выпущенные, но не вступившие в силу

На момент утверждения настоящей финансовой отчетности Компания не применяла следующие новые и пересмотренные МСФО, выпущенные, но еще не вступившие в силу:

МСФО (IFRS) 17 Поправки к МСФО (IAS) 1	Договоры страхования «Классификация обязательств как краткосрочных или долгосрочных»
Поправки к МСФО (IFRS) 9, МСФО (IAS) 39, МСФО (IFRS) 7, МСФО (IFRS) 4, МСФО (IFRS) 16) Поправки к МСФО (IFRS) 3	«Реформа базовой процентной ставки – этап 2» «Объединения бизнеса» - «Ссылка на концептуальную основу»
Поправки к МСФО (IAS) 16	«Основные средства» - «Выручка до предполагаемого использования»
Поправки к МСФО (IAS) 37	«Резервы, условные обязательства и условные активы» - «Убыточные договоры - стоимость выполнения контракта»
Поправки к МСФО (IFRS) 10 и МСФО (IAS) 28	«Продажа или взнос активов в сделках между инвестором и его ассоциированной организацией или совместным предприятием»
Поправки к МСФО 1, МСФО (IFRS) 9, МСБУ 41, МСФО (IFRS) 16	Ежегодные улучшения МСФО, цикл 2018-2020 гг.

Руководство не ожидает, что применение стандартов, указанных выше, окажет существенное влияние на финансовую отчетность Компании в последующие периоды.

**МСФО (IFRS) 17 «Договоры страхования».** МСФО (IFRS) 17 устанавливает принципы признания, оценки, представления и раскрытия договоров страхования и заменяет МСФО (IFRS) 4 «Договоры страхования».

МСФО (IFRS) 17 представляет общую модель, которая для договоров страхования с условиями прямого участия модифицируется и определяется как метод переменного вознаграждения. Если определенные критерии удовлетворены, общая модель упрощается путем оценки обязательства по оставшемуся покрытию с использованием метода распределения премии.

В общей модели используются текущие допущения для оценки суммы, сроков и неопределенности будущих потоков денежных средств, и в ней отдельно оценивается стоимость такой неопределенности. Модель учитывает рыночные процентные ставки и влияние опционов и гарантий страхователей.

Стандарт действует в отношении годовых отчетных периодов, начинающихся 1 января 2023 года или позже, с возможностью досрочного применения. Он применяется ретроспективно, если это практически осуществимо, в противном случае должен применяться модифицированный ретроспективный подход или учет по справедливой стоимости. Проект «Поправки к МСФО (IFRS) 17» вопросы и связанные с внедрением сложности, которые были выявлены после выпуска МСФО (IFRS) 17. В связи с этим дата официального вступления в силу стандарта была отложена до 1 января 2023 года (первоначально – с 1 января 2021 года).

**Примечания к финансовой отчетности (Продолжение)  
за год, закончившийся 31 декабря 2020 года  
(в тысячах Казахстанских тенге)**

---

В целях переходных требований датой первоначального применения является начало годового отчетного периода, в котором организация впервые применяет данный стандарт, а датой перехода является дата начала периода, непосредственно предшествующего дате первоначального применения.

Руководство Компании не ожидает, что применение указанного стандарта окажет влияние на финансовую отчетность Компании в будущем, поскольку Компания не имеет инструментов, входящих в сферу применения настоящего стандарта.

**Поправки к МСФО (IAS) 1 «Классификация обязательств в качестве краткосрочных или долгосрочных» (в рамках проекта по формированию Ежегодных улучшений МСФО циклов 2010-2012 гг.).** Поправки призваны облегчить понимание, что обязательство классифицируется как долгосрочное, если организация ожидает, и имеет полномочия рефинансировать обязательство или перенести сроки его погашения по меньшей мере на 12 месяцев после отчетного периода в рамках действующей кредитной линии с прежним займодавцем, на равносильных или схожих условиях.

Поправки вносят изменение только в части представления обязательств в отчете о финансовом положении, т.е. не в части суммы, момента признания или раскрытия информации.

Поправки разъясняют, что классификация должна быть основана на существовании на конец отчетного периода права отложить погашение обязательства по меньшей мере на 12 месяцев. Таким образом, поправки в явной форме указывают, что только те права, которые имеют место «на конец отчетного периода», должны оказывать влияние на классификацию обязательства. При этом классификация не зависит от ожиданий относительно того, воспользуется ли организация правом отложить погашение обязательства, под которым подразумевается перечисление контрагенту денежных средств, долевых инструментов, или других активов или услуг.

Поправки вступают в силу в отношении периодов, начинающихся 1 января 2023 года или после этой даты, и применяются ретроспективно. Досрочное применение является допустимым.

Руководство Компании не ожидает, что применение этих поправок может оказать влияние на отчетность Компании в будущих периодах.

**Поправки к МСФО (IFRS) 9, МСФО (IAS) 39, МСФО (IFRS) 7, МСФО (IFRS) 4, МСФО (IFRS) 16  
«Реформа базовой процентной ставки – этап 2»**

Изменения в реформе базовой процентной ставки - Этап 2 (поправки к МСФО (IFRS) 9, МСФО (IAS) 39, МСФО (IFRS) 7, МСФО (IFRS) 4 и МСФО (IFRS) 16) касаются влияния реформы базовой процентной ставки на учет модификации финансовых активов, финансовых обязательств и обязательств по аренде, учет хеджирования и требований к раскрытию информации согласно МСФО (IFRS) 7.



**Примечания к финансовой отчетности (Продолжение)  
за год, закончившийся 31 декабря 2020 года  
(в тысячах Казахстанских тенге)**

---

**Модификация финансовых активов, финансовых обязательств и обязательств по аренде.** Совет по МСФО вводит практическое исключение для учета изменения предусмотренных договором денежных потоков как прямого следствия реформы базовых процентных ставок, при условии, что новый базис определения денежных потоков экономически эквивалентен первоначальному базису. В соответствии с практическим исключением такие изменения денежных потоков должны учитываться на перспективной основе путем пересчета эффективной процентной ставки. Все прочие модификации учитываются с использованием действующих требований МСФО. Аналогичное практическое исключение действует в отношении арендаторов при учете договоров аренды в соответствии с МСФО (IFRS) 16.

**Раскрытие информации.** Поправки требуют, чтобы компания раскрывала дополнительную информацию, для того чтобы пользователи могли понять характер и степень рисков, возникающих в результате реформы IBOR, и то, как организация управляет этими рисками, а также текущий статус организации в переходе от IBOR к альтернативным базовым ставкам, и как организация управляет этим переходом.

Поправки вступают в силу для годовых периодов, начинающихся 1 января 2021 года или после этой даты, и должны применяться ретроспективно, при этом разрешено досрочное применение.

Руководство Компании не ожидает, что применение этих поправок может оказать влияние на отчетность Компании в будущих периодах.

**Поправка к МСФО (IFRS) 10 и МСФО (IAS) 28 «Продажа или взнос активов в сделках между инвестором и его ассоциированной организацией или совместным предприятием».** Поправки к МСФО (IFRS) 10 и МСФО (IAS) 28 применяются к случаям продажи или вноса активов между инвестором и его ассоциированной организацией или совместным предприятием. В частности, поправки разъясняют, что прибыли или убытки от потери контроля над дочерней организацией, которая не является бизнесом, в сделке с ассоциированной организацией или совместным предприятием, которые учитываются методом долевого участия, признаются в составе прибылей или убытков материнского предприятия только в доле других несвязанных инвесторов в этой ассоциированной организации или совместном предприятии. Аналогично, прибыли или убытки от переоценки по справедливой стоимости оставшейся доли в прежней дочерней организации (которая классифицируется как инвестиция в ассоциированную организацию или совместное предприятие и учитывается методом долевого участия) признаются бывшим материнским предприятием только в доле несвязанных инвесторов в новую ассоциированную организацию или совместное предприятие.

Дату вступления в силу еще не определена, однако разрешено досрочное применение.

Руководство Компании не ожидает, что применение этих поправок может оказать влияние на отчетность Компании в будущих периодах, если такие транзакции произойдут.

**Примечания к финансовой отчетности (Продолжение)  
за год, закончившийся 31 декабря 2020 года  
(в тысячах Казахстанских тенге)**

*Ежегодные улучшения МСФО, цикл 2018-2020 гг.* Перечень поправок включает в себя поправки к трем стандартам, а также ежегодные улучшения Совета, представляющие собой изменения, которые проясняют формулировку или устраняют незначительные несоответствия, упущения или противоречия между требованиями в стандартах.

- **Поправки к МСФО 3 «Объединения бизнеса»** обновляют ссылку в МСФО 3 на Концептуальную основу для финансовой отчетности без изменения требований к учету при объединении бизнеса.
- **Поправки к МСФО (IAS) 16 «Основные средства»** запрещают вычитать из стоимости основных средств суммы, полученные от продажи товаров, произведенных во время подготовки актива для использования по назначению. Вместо этого данные доходы от продаж и соответствующие затраты признаются в составе прибыли или убытка.
- **Поправки к МСФО (IAS) 37 «Резервы, условные обязательства и условные активы»** определяют затраты, включаемые при оценке того, является ли договор убыточным.
- Ежегодные улучшения вносят незначительные поправки в МСФО 1 «Первое применение международных стандартов финансовой отчетности», МСФО (IFRS) 9 «Финансовые инструменты», МСБУ 41 «Сельское хозяйство» и иллюстративные примеры, сопровождающие МСФО (IFRS) 16 «Аренда».

Все поправки вступают в силу с 1 января 2022 года, досрочное применение разрешается.

Руководство Компании не ожидает, что применение этих поправок может оказать влияние на отчетность Компании в будущих периодах, если такие транзакции произойдут.

## **5. Денежные средства и их эквиваленты**

	31 декабря 2020 года	31 декабря 2019 года
Текущие счета в брокерских компаниях	175,216	22,675
Счета в банках	101,705	62,565
Наличность в кассе	32,825	26,931
<b>Отражены как займы и дебиторская задолженность в соответствии с МСФО (IAS) 39:</b>		
Займы по соглашениям обратного РЕПО	-	519,906
<b>Итого денежные средства и их эквиваленты</b>	<b>309,746</b>	<b>632,077</b>

По состоянию на 31 декабря 2020 и 2019 годов, справедливая и балансовая стоимость соглашений обратного РЕПО составляли:

	31 декабря 2020 года		31 декабря 2019 года	
	Балансовая стоимость	Справедливая стоимость	Балансовая стоимость	Справедливая стоимость
Акции банков второго уровня	-	-	265,993	341,821
Акции юридических лиц, за исключением банков второго уровня	-	-	253,913	364,693
	-	-	<b>519,906</b>	<b>706,514</b>

**АО «Страховая компания  
«Freedom Finance Insurance»**

**Примечания к финансовой отчетности (Продолжение)  
за год, закончившийся 31 декабря 2020 года  
(в тысячах Казахских тенге)**

**6. Средства в банках**

	Валюта	Процент- ная ставка, %	31 декабря 2020 года	Валюта	Процент- ная ставка, %	31 декабря 2019 года
АО "БАНК KASSA NOVA"	Тенге	9.0%	10,083	-	-	-
АО «Сбербанк»	-	-	-	Тенге	6.4%	46,040
<b>Итого средства в банках</b>			<b>10,083</b>			<b>46,040</b>

По состоянию на 31 декабря 2020 и 2019 годов, в состав средств в банках включен начисленный процентный доход на сумму 83 тыс. тенге и 40 тыс. тенге, соответственно.

**7. Финансовые активы, имеющиеся в наличии для продажи**

	31 декабря 2020 года	31 декабря 2019 года
Долговые ценные бумаги	15,560,976	2,517,738
Долевые ценные бумаги	927,191	317,128
<b>Итого финансовые активы, имеющиеся в наличии для продажи</b>	<b>16,488,167</b>	<b>2,834,866</b>

	Номинальная процентная ставка	31 декабря 2020 года	Номинальная процентная ставка	31 декабря 2019 года
<b>Долговые ценные бумаги:</b>				
Корпоративные облигации казахстанских корпораций	8.5% -19.0%	7,161,140	9.0% -13.0%	1,112,221
Облигации Министерства финансов Республики Казахстан	5.0% - 9.5%	6,610,039	4.0% - 8.0%	409,372
Облигации казахстанских банков	6.2% - 13.0%	975,129	8.0% - 13.0%	824,181
Облигации финансовых организаций	10.8%-11.0%	317,955	-	-
Международные корпоративные облигации	3.8%-12.0%	268,980	-	-
Облигации иностранных государств	6.0%-9.8%	176,907	-	-
Еврооблигации иностранных государств	6.4%	50,826	-	-
Облигации международных финансовых организаций	-	-	9.5%	171,964
<b>Итого</b>		<b>15,560,976</b>		<b>2,517,738</b>

**АО «Страховая компания  
«Freedom Finance Insurance»**

**Примечания к финансовой отчетности (Продолжение)  
за год, закончившийся 31 декабря 2020 года  
(в тысячах Казахстанских тенге)**

	Доля участия	31 декабря 2020 года	Доля участия	31 декабря 2019 года
<b>Долевые ценные бумаги:</b>				
Долевые ценные бумаги Казахстанских банков	0.00%-1.02%	416,512	-	-
Паи инвестиционных фондов	0.01%-2.48%	216,075	-	-
Депозитарные расписки Казахстанских банков	0.44%	122,604	-	-
Депозитарные расписки Казахстанских корпораций	0.02%-0.69%	88,000	-	-
Долевые ценные бумаги международных корпораций	0.00%	46,160	0.00%	125,586
Долевые ценные бумаги казахстанских корпораций	0.00%-2.00%	37,840	0.04% - 0.10%	191,542
<b>Итого</b>		<b>927,191</b>		<b>317,128</b>

По состоянию на 31 декабря 2020 и 2019 годов, в состав финансовых активов, имеющих в наличии для продажи, включен начисленный процентный доход на сумму 540,495 тыс. тенге и 59,142 тыс. тенге, соответственно.

## 8. Соглашения РЕПО

По состоянию на 31 декабря 2020 и 2019 годов, справедливая и балансовая стоимость соглашений прямого РЕПО составляли:

	31 декабря 2020 года		31 декабря 2019 года	
	Балансовая стоимость	Справедливая стоимость	Балансовая стоимость	Справедливая стоимость
Казначейские облигации Министерства финансов Республики Казахстан	6,107,784	5,834,807	14,001	14,174
Корпоративные облигации	3,890,630	3,707,230	-	-
	<b>9,998,414</b>	<b>9,542,037</b>	<b>14,001</b>	<b>14,174</b>

# АО «Страховая компания «Freedom Finance Insurance»

Примечания к финансовой отчетности (Продолжение)  
за год, закончившийся 31 декабря 2020 года  
(в тысячах Казахских тенге)

## 9. Резерв незаработанных премий, за вычетом доли перестраховщика

	31 декабря 2020 года	31 декабря 2019 года	Изменение в резерве незаработанных премий
Резерв незаработанной премии	(1,577,228)	(2,091,539)	514,311
Резерв незаработанной премии, доля перестраховщика	78,632	1,279,075	(1,200,443)
<b>Резерв незаработанной премии, за вычетом доли перестраховщика</b>	<b>(1,498,596)</b>	<b>(812,464)</b>	<b>(686,132)</b>

	31 декабря 2019 года	31 декабря 2018 года	Изменение в резерве незаработанных премий
Резерв незаработанной премии	(2,091,539)	(43,444)	(2,048,095)
Резерв незаработанной премии, доля перестраховщика	1,279,075	3,264	1,275,811
<b>Резерв незаработанной премии, за вычетом доли перестраховщика</b>	<b>(812,464)</b>	<b>(40,180)</b>	<b>(772,284)</b>

## 10. Резервы убытков

Резервы были созданы на основе имеющейся в настоящее время информации, в том числе уведомлений об имеющихся потенциальных убытках и опыта по аналогичным претензиям в предшествующих периодах. Ввиду отсутствия достаточных статистических данных о страховых претензиях для всех классов страхования на отчетную дату, РПНУ был рассчитан в размере 10 (десяти) процентов от суммы страховой премии, начисленной по договорам страхования (перестрахования) и дополнительным соглашениям к договорам страхования (перестрахования), вступившим в силу за последние 12 (двенадцать) месяцев, предшествующих дате расчета. Соответственно, активы перестрахования были рассчитаны в размере 10 (десяти) процентов от суммы перестраховочной премии, начисленной по договорам страхования (перестрахования) и дополнительным соглашениям к договорам страхования (перестрахования), переданным в перестрахование и вступившим в силу за последние 12 (двенадцать) месяцев, предшествующих дате расчета.

Любые корректировки суммы резерва будут отражены в финансовой отчетности в том периоде, когда такие корректировки возникают, и будет возможно их оценить.

Движения в резерве убытков за 2020 и 2019 годы представлены следующим образом:

	31 декабря 2020 года	31 декабря 2019 года
Резерв убытков, общая сумма	857,235	368,802
Резерв убытков, доля перестраховщиков	(58,883)	(165,306)
<b>Резерв убытков, за вычетом доли перестраховщиков</b>	<b>798,352</b>	<b>203,496</b>

**АО «Страховая компания  
«Freedom Finance Insurance»**

**Примечания к финансовой отчетности (Продолжение)  
за год, закончившийся 31 декабря 2020 года  
(в тысячах Казахстанских тенге)**

	<b>2020</b>	<b>2019</b>	
На начало года	203,496	88,832	
Чистое изменение в резервах убытков	594,856	114,664	
<b>На конец года</b>	<b>798,352</b>	<b>203,496</b>	
	<b>РЗНУ</b>	<b>РПНУ</b>	<b>Итого</b>
<b>31 декабря 2018 года</b>	<b>4,916</b>	<b>83,916</b>	<b>88,832</b>
Плюс: произошедшие убытки, за вычетом доли перестраховщиков	138,752	53,706	192,458
Минус: Претензии выплаченные, за вычетом доли перестраховщиков	(77,794)	-	(77,794)
<b>31 декабря 2019 года</b>	<b>65,874</b>	<b>137,622</b>	<b>203,496</b>
Плюс: произошедшие убытки, за вычетом доли перестраховщиков	920,210	335,445	1,255,655
Минус: Претензии выплаченные, за вычетом доли перестраховщиков	(660,799)	-	(660,799)
<b>31 декабря 2020 года</b>	<b>325,285</b>	<b>473,067</b>	<b>798,352</b>
	<b>РЗНУ</b>	<b>РПНУ</b>	<b>Итого</b>
<b>31 декабря 2020 года</b>			
Резерв убытков, общая сумма	357,582	499,653	857,235
Резерв убытков, доля перестраховщиков	(32,297)	(26,586)	(58,883)
<b>Итого</b>	<b>325,285</b>	<b>473,067</b>	<b>798,352</b>
<b>31 декабря 2019 года</b>			
Резерв убытков, общая сумма	72,390	296,412	368,802
Резерв убытков, доля перестраховщиков	(6,516)	(158,790)	(165,306)
<b>Итого</b>	<b>65,874</b>	<b>137,622</b>	<b>203,496</b>

**Изменения в оценке страховых резервов**

31 декабря 2020 года Компания внесла изменение в методологию расчета РПНУ.

Компания раскрывает влияние изменения на момент применения, но не раскрывает влияние в будущих периодах, так как практически невозможно оценить этот эффект.

До 31 декабря 2020 года, в связи с отсутствием достаточного объема статистических данных для расчета РПНУ актуарными методами Компания формировала РПНУ в размере 10 (десяти) процентов от суммы страховой премии, начисленной по договорам страхования (перестрахования) и дополнительным соглашениям к договорам страхования (перестрахования), вступившим в силу за последние 12 (двенадцать) месяцев, предшествующих дате расчета. Активы перестрахования в РПНУ рассчитывались в размере 10 (десяти) процентов от суммы страховой премии, начисленной по договорам страхования (перестрахования) и дополнительным соглашениям к договорам страхования (перестрахования), переданным в перестрахование и вступившим в силу за последние 12 (двенадцать) месяцев, предшествующих дате расчета. Компания выявила дефицит РПНУ по результатам проведенного анализа достаточности страховых резервов по состоянию на 31 декабря 2020 года и в качестве коэффициента ожидаемой убыточности применила убыточность, наблюдаемую на национальном страховом рынке.

**АО «Страховая компания  
«Freedom Finance Insurance»**

**Примечания к финансовой отчетности (Продолжение)  
за год, закончившийся 31 декабря 2020 года  
(в тысячах Казахских тенге)**

Таким образом РПНУ сформированы (i) по обязательному страхованию гражданско-правовой ответственности владельцев транспортных средств и добровольному страхованию от несчастных случаев в размере 15% от суммы страховой премии, начисленной по договорам страхования(перестрахования) и дополнительным соглашениям к договорам страхования (перестрахования), переданным в перестрахование и вступившим в силу за последние 12 (двенадцать) месяцев, предшествующих дате расчета; (ii) по добровольному страхованию имущества, добровольному страхованию профессиональной ответственности и добровольному страхованию прочих финансовых убытков в размере 10% от суммы страховой премии, начисленной по договорам страхования(перестрахования) и дополнительным соглашениям к договорам страхования (перестрахования), переданным в перестрахование и вступившим в силу за последние 12 (двенадцать) месяцев, предшествующих дате расчета; (iii) по классу добровольного страхования автомобильного транспорта в размере 17% от суммы страховой премии, начисленной по договорам страхования(перестрахования) и дополнительным соглашениям к договорам страхования (перестрахования), переданным в перестрахование и вступившим в силу за последние 12 (двенадцать) месяцев, предшествующих дате расчета; (iv) по остальным классам страхования в размере 5% от суммы страховой премии, начисленной по договорам страхования(перестрахования) и дополнительным соглашениям к договорам страхования (перестрахования), переданным в перестрахование и вступившим в силу за последние 12 (двенадцать) месяцев, предшествующих дате расчета.

Соответственно, активы перестрахования были рассчитаны в размере от 5 (пяти) до 17 (семнадцати) процентов (в зависимости от класса страхования) от суммы страховой премии, начисленной по договорам страхования (перестрахования) и дополнительным соглашениям к договорам страхования (перестрахования), переданным в перестрахование и вступившим в силу за последние 12 (двенадцать) месяцев, предшествующих дате расчета.

Изменение методологии расчета РПНУ привело к следующим изменениям в РПНУ по всем классам страхования на 31 декабря 2020 года:

	<b>Брутто</b>	<b>Нетто</b>
РПНУ до изменения	395,263	373,095
Эффект от изменения в методологии расчета среднего значения оплаченной претензии при формировании РЗНУ	104,390	99,972
<b>РПНУ после изменения</b>	<b>499,653</b>	<b>473,067</b>

**АО «Страховая компания  
«Freedom Finance Insurance»**

**Примечания к финансовой отчетности (Продолжение)  
за год, закончившийся 31 декабря 2020 года  
(в тысячах Казахских тенге)**

**11. Основные средства и нематериальные активы**

	Транспорт- ные средства	Компью- теры и компью- терные принад- лежности	Прочее	Немате- риальные активы	Итого
<b>Стоимость приобретения:</b>					
<b>31 декабря 2018 года</b>	-	<b>11,653</b>	<b>55</b>	<b>70,859</b>	<b>82,567</b>
Поступления	84,814	667,743	5,700	76,705	834,962
Выбытия	-	(1,946)	(1,803)	(2,463)	(6,212)
<b>31 декабря 2019 года</b>	<b>84,814</b>	<b>677,450</b>	<b>3,952</b>	<b>145,101</b>	<b>911,317</b>
Поступления	10,775	38,071	2,931	9,401	61,178
Списания	-	-	-	(1,254)	(1,254)
Выбытия	-	(236,511)	(1,044)	-	(237,555)
<b>31 декабря 2020 года</b>	<b>95,589</b>	<b>479,010</b>	<b>5,839</b>	<b>153,248</b>	<b>733,686</b>
<b>Накопленная амортизация и обесценение:</b>					
<b>31 декабря 2018 года</b>	-	<b>2,520</b>	-	<b>6,193</b>	<b>8,713</b>
Начисления за год	17,670	157,798	1,468	31,256	208,192
Выбытия	-	(1,946)	(666)	(2,455)	(5,067)
<b>31 декабря 2019 года</b>	<b>17,670</b>	<b>158,372</b>	<b>802</b>	<b>34,994</b>	<b>211,838</b>
Начисления за год	23,432	182,608	1,121	36,393	243,554
Списания	-	-	-	(1,254)	(1,254)
Выбытия	-	(96,498)	(10)	-	(96,508)
<b>31 декабря 2020 года</b>	<b>41,102</b>	<b>244,482</b>	<b>1,913</b>	<b>70,133</b>	<b>357,630</b>
<b>Балансовая стоимость:</b>					
<b>На 31 декабря 2019 года</b>	<b>67,144</b>	<b>519,078</b>	<b>3,150</b>	<b>110,107</b>	<b>699,479</b>
<b>На 31 декабря 2020 года</b>	<b>54,487</b>	<b>234,528</b>	<b>3,926</b>	<b>83,115</b>	<b>376,056</b>

**12. Дебиторская задолженность по страхованию и перестрахованию**

	31 декабря 2020 года	31 декабря 2019 года
Страховые премии к получению от страхователей	18,434	124,539
Страховые премии к получению от перестрахователей	5,370	2,680
<b>Итого дебиторская задолженность по страхованию и перестрахованию</b>	<b>23,804</b>	<b>127,219</b>



**АО «Страховая компания  
«Freedom Finance Insurance»**

**Примечания к финансовой отчетности (Продолжение)  
за год, закончившийся 31 декабря 2020 года  
(в тысячах Казахстанских тенге)**

**13. Прочие активы**

	31 декабря 2020 года	31 декабря 2019 года
<b>Прочие финансовые активы:</b>		
Дебиторская задолженность по реализации основных средств	236,462	-
Возмещения по регрессному требованию	144,708	12,696
Задолженность работников	1,249	1,679
Гарантийные депозиты	-	2,453
Прочие	575	-
<b>Итого прочие финансовые активы</b>	<b>382,994</b>	<b>16,828</b>
<b>Прочие нефинансовые активы</b>		
Авансы, выданные	82,801	25,128
Товарно-материальные запасы	24,861	20,080
Прочее	2,214	2,315
<b>Итого прочие нефинансовые активы</b>	<b>109,876</b>	<b>47,523</b>
<b>Итого прочие активы</b>	<b>492,870</b>	<b>64,351</b>

**14. Кредиторская задолженность по страхованию и перестрахованию**

	31 декабря 2020 года	31 декабря 2019 года
Расчеты с перестраховщиками	97,511	47,057
Расходы со страхователями	77,041	58,585
Расчеты с посредниками по страховой деятельности	4,471	1,596
Расчеты с перестрахователями	79	-
<b>Итого кредиторская задолженность по страхованию и перестрахованию</b>	<b>179,102</b>	<b>107,238</b>

**15. Прочие обязательства**

	31 декабря 2020 года	31 декабря 2019 года
<b>Прочие финансовые обязательства:</b>		
Краткосрочная задолженность поставщикам услуг	69,600	63,585
Начисленные резервы по неиспользованным отпускам	33,863	25,333
Задолженность по предоставлению профессиональных услуг	6,351	4,210
Обязательства по уплате взносов в Фонд гарантирования страховых выплат	2,442	4,491
Задолженность по оплате труда	1,076	4,901
<b>Итого прочие финансовые обязательства</b>	<b>113,332</b>	<b>102,520</b>
<b>Прочие нефинансовые обязательства:</b>		
Расчеты по налогам, кроме налога на прибыль	14,414	16,926
Прочее	3,143	14
<b>Итого прочие нефинансовые обязательства</b>	<b>17,557</b>	<b>16,940</b>
<b>Итого прочие обязательства</b>	<b>130,889</b>	<b>119,460</b>

# АО «Страховая компания «Freedom Finance Insurance»

Примечания к финансовой отчетности (Продолжение)  
за год, закончившийся 31 декабря 2020 года  
(в тысячах Казахстанских тенге)

---

## 16. Капитал

По состоянию на 31 декабря 2020 и 2019 годов акционерный капитал состоял из 508,785 и 358,785 обыкновенных акций, соответственно, которые были полностью оплачены общей стоимостью 5,087,850 тыс. тенге и 3,587,850 тыс. тенге, соответственно. Каждая обыкновенная акция имеет право на один голос, и при распределении дивидендов акции равны. В 2020 и 2019 годах дивиденды не объявлялись.

### Прочие резервы

Прочие резервы состоят из резервов по возможным будущим рискам для покрытия страховых выплат и расходов по урегулированию страховых убытков, формируемый при недостаточности резерва незаработанной премии, рассчитываемого в соответствии с требованиями к формированию, методике расчета страховых резервов и их структуре.

### Стабилизационный резерв

По состоянию на 31 декабря 2020 года для обеспечения финансовой устойчивости страховых организаций, компания, как компонент капитала, имела стабилизационный резерв в общей сумме 30,174 тыс. тенге (31 декабря 2019 года: 3,370 тыс. тенге). Стабилизационный резерв представляет собой оценку обязательств страховой компании, связанных с осуществлением будущих страховых выплат, в случае превышения коэффициента, характеризующего убыточность страховой организации, с учетом доли перестраховщика над ее средней стоимостью.

**АО «Страховая компания  
«Freedom Finance Insurance»**

**Примечания к финансовой отчетности (Продолжение)  
за год, закончившийся 31 декабря 2020 года  
(в тысячах Казахстанских тенге)**

**17. Результат страховой деятельности**

Заработанные премии, за вычетом переданных в перестрахование, за год, закончившийся 31 декабря 2020 года, включали:

	Страхование имущества	Страхование от НС*	Медицинское страхование	ГПО** ответственности	ГПО** ответственности автовладельцев	Страхование владельцев транспорта	Страхование транспорта	Страхование грузов	Страхование от прочих финансовых убытков	Экологическое страхование	Итого
Страховые премии	465,051	157,260	70,850	909,794	1,680,529	14,804	238,056	55,500	190	24,860	3,616,894
Страховые премии, переданные в перестрахование	(63,091)	(286)	-	(14,495)	(188)	(402)	(99,119)	(41,545)	-	(1,593)	(220,719)
<b>Чистые страховые премии</b>	<b>401,960</b>	<b>156,974</b>	<b>70,850</b>	<b>895,299</b>	<b>1,680,341</b>	<b>14,402</b>	<b>138,937</b>	<b>13,955</b>	<b>190</b>	<b>23,267</b>	<b>3,396,175</b>
Изменение в резерве незаработанных премий	72,979	(485)	(3,771)	(119,859)	(693,882)	(1,012)	23,575	349	1,237,621	(1,204)	514,311
Изменение в резерве незаработанных премий, доля перестраховщика	(30,829)	(7)	-	(3,236)	65	5	9,556	(177)	(1,176,344)	524	(1,200,443)
<b>Изменение в резерве незаработанных премий, нетто</b>	<b>42,150</b>	<b>(492)</b>	<b>(3,771)</b>	<b>(123,095)</b>	<b>(693,817)</b>	<b>(1,007)</b>	<b>33,131</b>	<b>172</b>	<b>61,277</b>	<b>(680)</b>	<b>(686,132)</b>
<b>Чистые заработанные премии</b>	<b>444,110</b>	<b>156,482</b>	<b>67,079</b>	<b>772,204</b>	<b>986,524</b>	<b>13,395</b>	<b>172,068</b>	<b>14,127</b>	<b>61,467</b>	<b>22,587</b>	<b>2,710,043</b>
Оплаченные убытки, общая сумма	(415)	-	(47,269)	-	(579,792)	(206)	(76,545)	(14,416)	-	-	(718,643)
Оплаченные убытки, доля перестраховщика	-	-	-	-	27,403	-	16,025	14,416	-	-	57,844
<b>Оплаченные убытки, с вычетом доли перестраховщика</b>	<b>(415)</b>	<b>-</b>	<b>(47,269)</b>	<b>-</b>	<b>(552,389)</b>	<b>(206)</b>	<b>(60,520)</b>	<b>-</b>	<b>-</b>	<b>-</b>	<b>(660,799)</b>
Изменение в резерве произошедших, но незаявленных убытков	(12,586)	(6,172)	(2,308)	(53,272)	(255,378)	476	(17,659)	814	142,976	(132)	(203,241)
Изменение в резерве произошедших, но незаявленных убытков, доля перестраховщика	(2,934)	14	-	(975)	9	(70)	12,759	634	(141,691)	50	(132,204)
Изменение в резерве заявленных, но неурегулированных убытков	(17,224)	-	298	(16,918)	(220,004)	(472)	(19,945)	(10,927)	-	-	(285,192)
Изменение в резерве заявленных, но неурегулированных убытков, Доля перестраховщика	8,180	-	-	-	-	-	9,805	7,796	-	-	25,781
<b>Чистое изменение в резерве убытков</b>	<b>(24,564)</b>	<b>(6,158)</b>	<b>(2,010)</b>	<b>(71,165)</b>	<b>(475,373)</b>	<b>(66)</b>	<b>(15,040)</b>	<b>(1,683)</b>	<b>1,285</b>	<b>(82)</b>	<b>(594,856)</b>
<b>Произошедшие убытки, за вычетом переданных в перестрахование</b>	<b>(24,979)</b>	<b>(6,158)</b>	<b>(49,279)</b>	<b>(71,165)</b>	<b>(1,027,762)</b>	<b>(272)</b>	<b>(75,560)</b>	<b>(1,683)</b>	<b>1,285</b>	<b>(82)</b>	<b>(1,255,655)</b>
Комиссионные доходы по страховым договорам	25,890	-	-	-	-	-	36,261	15,984	-	-	78,135
Комиссионные расходы по страховым договорам	(9,442)	(161)	-	(6,855)	-	(2,895)	(7,147)	(1,700)	(27,110)	-	(55,310)
<b>Комиссионные расходы, нетто</b>	<b>16,448</b>	<b>(161)</b>	<b>-</b>	<b>(6,855)</b>	<b>-</b>	<b>(2,895)</b>	<b>29,114</b>	<b>14,284</b>	<b>(27,110)</b>	<b>-</b>	<b>22,825</b>
<b>Результат страховой деятельности</b>	<b>435,579</b>	<b>150,163</b>	<b>17,800</b>	<b>694,184</b>	<b>(41,238)</b>	<b>10,228</b>	<b>125,622</b>	<b>26,728</b>	<b>35,642</b>	<b>22,505</b>	<b>1,477,213</b>

\* Несчастные случаи

\*\* Гражданско-правовая ответственность

**АО «Страховая компания  
«Freedom Finance Insurance»**

**Примечания к финансовой отчетности (Продолжение)  
за год, закончившийся 31 декабря 2020 года  
(в тысячах Казахских тенге)**

Заработанные премии, за вычетом переданных в перестрахование, за год, закончившийся 31 декабря 2019 года, включали:

	Страховые имущественные	Страховые от НС*	Медицинское страхование	ГПО**	ГПО** ответственности автовладельцев	Страхование владельцев транспорта	Страхование не транспорта	Страхование не грузов	Страхование от прочих финансовых убытков	Экологическое страхование	Итого
Страховые премии	342,032	174,213	12,784	322,997	353,867	11,244	236,861	35,938	1,429,930	11,108	2,930,974
Страховые премии, переданные в перестрахование	(90,363)	(292)	-	(18,684)	-	(897)	(41,115)	(8,365)	(1,385,018)	(312)	(1,545,046)
<b>Чистые страховые премии</b>	<b>251,669</b>	<b>173,921</b>	<b>12,784</b>	<b>304,313</b>	<b>353,867</b>	<b>10,347</b>	<b>195,746</b>	<b>27,573</b>	<b>44,912</b>	<b>10,796</b>	<b>1,385,928</b>
Изменение в резерве незаработанных премий	(196,538)	(1,616)	(3,312)	(199,989)	(268,266)	(2,240)	(126,709)	(2,910)	(1,237,622)	(8,893)	(2,048,095)
Изменение в резерве незаработанных премий, доля перестраховщика	75,191	209	(527)	3,777	-	164	19,150	1,226	1,176,345	276	1,275,811
<b>Изменение в резерве незаработанных премий, нетто</b>	<b>(121,347)</b>	<b>(1,407)</b>	<b>(3,839)</b>	<b>(196,212)</b>	<b>(268,266)</b>	<b>(2,076)</b>	<b>(107,559)</b>	<b>(1,684)</b>	<b>(61,277)</b>	<b>(8,617)</b>	<b>(772,284)</b>
<b>Чистые заработанные премии</b>	<b>130,322</b>	<b>172,514</b>	<b>8,945</b>	<b>108,101</b>	<b>85,601</b>	<b>8,271</b>	<b>88,187</b>	<b>25,889</b>	<b>(16,365)</b>	<b>2,179</b>	<b>613,644</b>
Оплаченные убытки, общая сумма	-	-	(9,780)	-	(48,919)	-	(19,693)	-	-	-	(78,392)
Оплаченные убытки, доля перестраховщика	-	-	-	(5,538)	2,540	-	3,596	-	-	-	598
<b>Оплаченные убытки, с вычетом доли перестраховщика</b>	<b>-</b>	<b>-</b>	<b>(9,780)</b>	<b>(5,538)</b>	<b>(46,379)</b>	<b>-</b>	<b>(16,097)</b>	<b>-</b>	<b>-</b>	<b>-</b>	<b>(77,794)</b>
Изменение в резерве произошедших, но незаявленных убытков	(33,138)	(17,374)	142	49,993	(38,616)	(1,034)	(23,353)	(3,593)	(142,991)	(1,111)	(211,075)
Изменение в резерве произошедших, но незаявленных убытков, доля перестраховщика	9,001	29	(1,243)	2,051	-	89	4,225	1,494	141,691	32	157,369
Изменение в резерве заявленных, но неурегулированных убытков	(6,719)	1,829	(298)	(6,025)	(46,869)	-	(9,392)	-	-	-	(67,474)
Изменение в резерве заявленных, но неурегулированных убытков, доля перестраховщика	5,287	-	-	-	-	-	1,229	-	-	-	6,516
<b>Чистое изменение в резерве убытков</b>	<b>(25,569)</b>	<b>(15,516)</b>	<b>(1,399)</b>	<b>46,019</b>	<b>(85,485)</b>	<b>(945)</b>	<b>(27,291)</b>	<b>(2,099)</b>	<b>(1,300)</b>	<b>(1,079)</b>	<b>(114,664)</b>
<b>Произошедшие убытки, за вычетом переданных в перестрахование</b>	<b>(25,569)</b>	<b>(15,516)</b>	<b>(11,179)</b>	<b>40,481</b>	<b>(131,864)</b>	<b>(945)</b>	<b>(43,388)</b>	<b>(2,099)</b>	<b>(1,300)</b>	<b>(1,079)</b>	<b>(192,458)</b>
Комиссионные доходы по страховым договорам	8,010	-	-	-	-	-	12,181	2,919	28,324	-	51,434
Комиссионные расходы по страховым договорам	(9,138)	(251)	(937)	(14,607)	-	(442)	(7,064)	(246)	(4,795)	-	(37,480)
<b>Комиссионные расходы, нетто</b>	<b>(1,128)</b>	<b>(251)</b>	<b>(937)</b>	<b>(14,607)</b>	<b>-</b>	<b>(442)</b>	<b>5,117</b>	<b>2,673</b>	<b>23,529</b>	<b>-</b>	<b>13,954</b>
<b>Результат страховой деятельности</b>	<b>103,625</b>	<b>156,747</b>	<b>(3,171)</b>	<b>133,975</b>	<b>(46,263)</b>	<b>6,884</b>	<b>49,916</b>	<b>26,463</b>	<b>5,864</b>	<b>1,100</b>	<b>435,140</b>

\* Несчастные случаи

\*\* Гражданско-правовая ответственность

**АО «Страховая компания  
«Freedom Finance Insurance»**

**Примечания к финансовой отчетности (Продолжение)  
за год, закончившийся 31 декабря 2020 года  
(в тысячах Казахстанских тенге)**

**18. Процентный доход**

	Год, закончившийся 31 декабря 2020 года	Год, закончившийся 31 декабря 2019 года
<b>Процентный доход:</b>		
Процентный доход по финансовым активам, имеющимся в наличии для продажи	971,849	147,469
Процентный доход по операциям обратного РЕПО	30,274	42,045
Процентный доход по средствам в банках	5,067	3,573
Процентный доход по текущим счетам	-	12
<b>Итого процентный доход</b>	<b>1,007,190</b>	<b>193,099</b>

За годы, закончившиеся 31 декабря 2020 и 2019 годов, процентные доходы по обесцененным финансовым активам отсутствовали.

**19. Процентный расход**

	Год, закончившийся 31 декабря 2020 года	Год, закончившийся 31 декабря 2019 года
<b>Процентный расход:</b>		
Процентный расход по операциям РЕПО	500,960	-
Процентные расходы по обязательству по аренде	5,135	-
<b>Итого процентный расход</b>	<b>506,095</b>	<b>-</b>

**20. Чистая прибыль/(убыток) по операциям с иностранной валютой**

	Год, закончившийся 31 декабря 2020 года	Год, закончившийся 31 декабря 2019 года
Нереализованный доход	98,144	679
Торговые операции, нетто	2,241	(1,116)
<b>Чистая прибыль/(убыток) по операциям с иностранной валютой</b>	<b>100,385</b>	<b>(437)</b>

**АО «Страховая компания  
«Freedom Finance Insurance»**

**Примечания к финансовой отчетности (Продолжение)  
за год, закончившийся 31 декабря 2020 года  
(в тысячах Казахстанских тенге)**

**21. Заработная плата и операционные расходы**

Заработная плата и операционные расходы представлены следующим образом:

	Год, закончившийся 31 декабря 2020 года	Год, закончившийся 31 декабря 2019 года
Заработная плата и прочие выплаты	870,483	467,242
Расходы на рекламу	554,727	404,300
Износ и амортизация	243,554	208,192
Расходы по услугам связи	96,771	28,416
Профессиональные услуги	57,515	25,334
Социальный налог	55,554	31,112
Комиссионные расходы за брокерские и дилерские услуги	45,322	10,909
Банковские услуги и комиссии	42,616	8,346
Поддержка программного обеспечения	39,221	27,390
Расходы по аренде	32,808	20,108
Социальные выплаты	32,621	16,943
Ремонт и поддержка основных средств	18,691	35,623
Расходы по страхованию	10,861	3,246
Амортизация актива в форме пользования	10,167	-
Командировочные расходы	8,645	17,169
Представительские расходы	5,763	4,267
Канцелярские товары	3,935	11,138
Транспортные расходы	3,376	13,838
Коммунальные услуги	3,180	1,122
Штрафы и пени	42	-
Прочие	67,650	26,469
	<b>2,203,502</b>	<b>1,361,164</b>

**22. Резерв под обесценение по финансовым активам и прочим операциям**

	Средства в Банках	Итого
<b>31 декабря 2018 года</b>	-	-
Формирование резервов	(5)	(5)
Списание активов	5	5
<b>31 декабря 2019 года</b>	-	-
Формирование резервов	-	-
Списание активов	-	-
<b>31 декабря 2020 года</b>	-	-

В течение 2020 года Компания признала резервы под обесценение средств в банках на сумму ноль тенге.

В течение 2019 года Компания признала резервы под обесценение средств в банках в АО «Банк Астана» на сумму 5 тыс. тенге.

# АО «Страховая компания «Freedom Finance Insurance»

Примечания к финансовой отчетности (Продолжение)  
за год, закончившийся 31 декабря 2020 года  
(в тысячах Казахстанских тенге)

## 23. Налог на прибыль

Компания составляет расчеты по налогу на основании данных налогового учета, осуществляемого в соответствии с требованиями законодательства Республики Казахстан, которые могут отличаться от МСФО.

В связи с тем, что некоторые виды расходов не учитываются для целей налогообложения, а также ввиду наличия необлагаемого дохода, у Компании возникают постоянные налоговые разницы. Инвестиционный доход, возникший по государственным ценным бумагам и ценным бумагам, котирующимся на бирже, освобождается от налогообложения.

Отложенный налог отражает чистый налоговый эффект от временных разниц между учетной стоимостью активов и обязательств в целях финансовой отчетности и суммой, определяемой для целей налогообложения. Временные разницы, имеющиеся по состоянию на 31 декабря 2020 и 2019 годов, в основном, связаны с различными методами учета доходов и расходов, а также с учетной стоимостью некоторых активов.

(Обязательства)/ активы по отложенному налогу на прибыль по состоянию на 31 декабря 2020 и 2019 годов представлены следующим образом:

	31 декабря 2020 года	31 декабря 2019 года
<b>Активы/(обязательства) по отложенному налогу на прибыль:</b>		
Резерв по использованным трудовым отпускам	8,778	5,067
Налоги к уплате	-	2,278
Основные средства	6,773	(8,634)
<b>Чистые активы/(обязательства) по отложенному налогу на прибыль</b>	<b>15,551</b>	<b>(1,289)</b>

Соотношение между расходами по уплате налогов и прибылью по бухгалтерскому учету за годы, закончившиеся 31 декабря 2020 и 2019 годов, представлено следующим образом:

	Год, закончившийся 31 декабря 2020 года	Год, закончившийся 31 декабря 2019 года
<b>Прибыль/(убыток) до расхода по налогу на прибыль</b>	<b>246,056</b>	<b>(672,473)</b>
Налог по установленной ставке (20%)	49,211	(134,495)
Налоговый эффект от постоянных разниц:		
Необлагаемый инвестиционный доход, возникший по государственным ценным бумагам и бумагам, котирующимся на КФБ	(177,278)	(35,206)
Изменение в непризнанных активах по отложенному налогу на прибыль	108,725	174,323
Расходы по страховой деятельности, не относящиеся на вычеты, нетто	2,502	-
<b>(Экономия)/расход по налогу на прибыль</b>	<b>(16,840)</b>	<b>4,622</b>

**АО «Страховая компания  
«Freedom Finance Insurance»**

**Примечания к финансовой отчетности (Продолжение)  
за год, закончившийся 31 декабря 2020 года  
(в тысячах Казахстанских тенге)**

Активы по отложенному налогу на прибыль составили:

	31 декабря 2020 года	31 декабря 2019 года
Активы по отложенному налогу на прибыль на 1 января	(1,289)	3,333
Изменение отложенного налога на прибыль	16,840	(4,622)
<b>Активы/(обязательства) по отложенному налогу на прибыль</b>	<b>15,551</b>	<b>(1,289)</b>

	Год, закончившийся 31 декабря 2020 года	Год, закончившийся 31 декабря 2019 года
Расход по текущему налогу на прибыль	-	-
Изменение отложенного налога на прибыль	(16,840)	4,622
<b>(Экономия)/расход по налогу на прибыль</b>	<b>(16,840)</b>	<b>4,622</b>

## 24. Условные финансовые обязательства

### Судебные иски

Время от времени в процессе деятельности Компании, клиенты и контрагенты могут выдвигать претензии к Компании. Руководство считает, что, в результате разбирательства по ним, Компания не понесет существенных убытков и, соответственно, резервы в финансовой отчетности не создавались.

### Налогообложение

Казахстанское коммерческое и налоговое законодательство, в частности, может приводить к различным толкованиям, которые могут иметь обратную силу. Кроме того, поскольку интерпретация налогового законодательства руководством может отличаться от интерпретации налоговых органов, операции могут быть оспорены налоговыми органами, это может привести к начислению дополнительных налогов, штрафов и пени. Руководство считает, что Компания произвела все налоговые выплаты и в существенной степени соответствует требованиям налогового законодательства, поэтому в финансовой отчетности не создавались какие-либо резервы. Налоговые органы могут проводить проверку данных по налогообложению за последние пять лет.

### Пенсионные выплаты

В соответствии с законодательством Республики Казахстан все сотрудники Компании имеют право на пенсионное обеспечение, за исключением агентов, оказывающих услуги по договорам-поручениям. По состоянию на 31 декабря 2020 и 2019 годов, у Компании не было обязательств перед своими нынешними или бывшими сотрудниками по дополнительным пенсионным выплатам, оплате медицинского обслуживания после ухода на пенсию, страховым выплатам или иным льготам при уходе на пенсию.



## **АО «Страховая компания «Freedom Finance Insurance»**

**Примечания к финансовой отчетности (Продолжение)  
за год, закончившийся 31 декабря 2020 года  
(в тысячах Казахстанских тенге)**

---

### **Обязательства по капитальным затратам**

По состоянию на 31 декабря 2020 и 2019 годов, у Компании не имелось существенных обязательств по капитальным затратам.

### **Обязательства по договорам операционной аренды**

По состоянию на 31 декабря 2020 и 2019 годов, у Компании не имелось существенных обязательств по договорам операционной аренды.

### **Операционная среда**

Рынки развивающихся стран, включая Казахстан, подвержены экономическим, политическим, социальным, судебным и законодательным рискам, отличным от рисков более развитых рынков. Законы и нормативные акты, регулирующие ведение бизнеса в Казахстане, могут быстро изменяться, существует возможность их произвольной интерпретации. Будущее экономическое направление Казахстана находится под сильным влиянием фискальной и денежно-кредитной политики, принятой правительством, а также изменений в правовой, регулятивной и политической среде. Поскольку Казахстан производит и экспортирует большие объемы нефти и газа, его экономика особенно чувствительна к ценам на нефть и газ на мировом рынке.

Руководство Компании следит за текущими изменениями в экономической ситуации и принимает меры, которые оно считает необходимыми для поддержания устойчивости и развития бизнеса Компании в ближайшем будущем. Однако, влияние изменений в экономической ситуации на будущие результаты деятельности и финансовое положение Компании могут оказаться значительными.

11 марта 2020 года Всемирная организация здравоохранения объявила вспышку респираторного заболевания, вызванного новым коронавирусом, «пандемией». Впервые выявленная в конце 2019 года и известная сейчас как COVID-19, эта вспышка затронула тысячи людей во всем мире. В связи с этим, многие страны приняли меры по борьбе со вспышкой, которые повлияли на глобальные деловые операции.

Экономика Казахстана в новейшей истории еще не сталкивалась со столь значительными внешними вызовами, потребовавшими принятия мер по ограничению распространения вируса COVID-19, которые практически приостановили многие виды экономической деятельности.

Ввиду карантинных мер по стране, а также адаптации бизнеса к ограничениям, первые два месяца Компания оперировала с планом доходов ниже ожидаемого.

Однако, рост онлайн продаж начиная с мая 2020 года дал положительный эффект на прибыль Компании за 2020 год.

**АО «Страховая компания  
«Freedom Finance Insurance»**

**Примечания к финансовой отчетности (Продолжение)**  
за год, закончившийся 31 декабря 2020 года  
(в тысячах Казахских тенге)

**25. Операции со связанными сторонами**

Связанные стороны или операции со связанными сторонами в соответствии с определением, данным в МСФО (IAS) 24 «Раскрытие информации о связанных сторонах», представлены ниже.

При рассмотрении возможного наличия отношений между связанными сторонами внимание уделяется сути взаимоотношений, а не только их юридическому оформлению. По состоянию на 31 декабря 2020 и 2019 годов, Компания имеет следующие операции со связанными сторонами:

	31 декабря 2020		31 декабря 2019	
	Операции со связанными сторонами	Итого по категории в соответствии со статьями финансовой отчетности	Операции со связанными сторонами	Итого по категории в соответствии со статьями финансовой отчетности
Денежные средства и их эквиваленты	2,086	309,746	-	632,077
- организации, находящиеся под общим контролем	2,086		-	
Средства в банках	10,083	10,083	-	46,040
- организации, находящиеся под общим контролем	10,083		-	
Финансовые активы, имеющиеся в наличии для продажи	73,781	16,488,167	-	2,834,866
- организации, находящиеся под общим контролем	68,772		-	
- прочие связанные стороны	5,009		-	
Резерв незаработанных премий	(1,317)	(1,577,228)	(1,657)	(2,091,539)
- организации, находящиеся под общим контролем	(543)		(1,635)	
- прочие связанные стороны	(774)		(22)	

По состоянию на 31 декабря 2020 и 2019 годов, обесценения операций со связанными сторонами признано не было.

Вознаграждение директоров и прочих членов ключевого руководства представлено следующим образом:

	Год, закончившийся 31 декабря 2020 года		Год, закончившийся 31 декабря 2019 года	
	Операции со связанными сторонами	Итого по категории в соответствии со статьями финансовой отчетности	Операции со связанными сторонами	Итого по категории в соответствии со статьями финансовой отчетности
<b>Вознаграждение ключевого управленческого персонала:</b>				
- заработная плата и прочие вознаграждения	85,141	870,483	53,551	467,242

**АО «Страховая компания  
«Freedom Finance Insurance»**

**Примечания к финансовой отчетности (Продолжение)  
за год, закончившийся 31 декабря 2020 года  
(в тысячах Казахских тенге)**

В отчете о прибылях и убытках за годы, закончившиеся 31 декабря 2020 и 2019 годов, были отражены следующие суммы, возникшие по операциям со связанными сторонами:

	Год, закончившийся 31 декабря 2020 года		Год, закончившийся 31 декабря 2019 года	
	Операции со связанными сторонами	Итого по категории в соответствии со статьями финансовой отчетности	Операции со связанными сторонами	Итого по категории в соответствии со статьями финансовой отчетности
Страховые премии	6,016	3,616,894	5,186	2,930,974
- организации, находящиеся под общим контролем	3,617		3,963	
- прочие связанные стороны	2,399		1,223	
Чистая реализованная прибыль от инвестиций, имеющих в наличии для продажи	777	181,683	-	43,961
- прочие связанные стороны	777		-	
Операционные расходы	(102,909)	(2,203,502)	(22,389)	(1,361,164)
- организации, находящиеся под общим контролем	(45,921)		(21,042)	
- прочие связанные стороны	(56,988)		(1,347)	

**26. Справедливая стоимость финансовых инструментов**

В соответствии с МСФО справедливая стоимость определяется с учетом цены, которая была бы получена при продаже актива или уплачена при передаче обязательства в рамках обычной сделки между участниками рынка на дату оценки.

**Справедливая стоимость финансовых активов и финансовых обязательств Компании, учитываемых по справедливой стоимости на постоянной основе**

Некоторые финансовые активы и финансовые обязательства Компании учитываются по справедливой стоимости на конец каждого отчетного периода. В таблице ниже приведена информация относительно того, как определяется справедливая стоимость данных финансовых активов и финансовых обязательств (в частности, используемые методики оценки и исходные данные).

	Справедливая стоимость на 31 декабря 2020 года	Справедливая стоимость на 31 декабря 2019 года	Иерархия справедливой стоимости	Методики оценки и ключевые исходные данные
Финансовые активы, имеющие в наличии для продажи	10,624,309	2,827,029	Уровень 1	Котировочные цены на активном рынке
Финансовые активы, имеющие в наличии для продажи	5,840,880	7,837	Уровень 2	Оценка получена с помощью методов оценки, в которых все используемые существенные исходные данные, прямо или косвенно являются наблюдаемыми для актива.

## АО «Страховая компания «Freedom Finance Insurance»

Примечания к финансовой отчетности (Продолжение)  
за год, закончившийся 31 декабря 2020 года  
(в тысячах Казахстанских тенге)

По состоянию на 31 декабря 2017 г., инвестиции, имеющиеся в наличии для продажи, включали акции, по которым нет активного рынка и котировочных цен, и которые отражаются по первоначальной стоимости на сумму 22,978 тыс. тенге.

В течение 2020 года Компания внесла изменения в методологию классификации финансовых инструментов согласно иерархии справедливой стоимости, в связи с чем часть ценных бумаг была перенесена из уровня 1 в уровень 2.

Реклассификации финансовых инструментов между Уровнями 1 и 2 в течение года не производилось.

**Справедливая стоимость финансовых активов и финансовых обязательств, не учитываемых по справедливой стоимости на постоянной основе  
(но с обязательным раскрытием справедливой стоимости)**

По мнению руководства Компании, балансовая стоимость финансовых активов и финансовых обязательств, отраженная в финансовой отчетности, примерно равна их справедливой стоимости, вследствие их краткосрочности.

### 27. Управление капиталом

Компания осуществляет свою деятельность в страховом секторе, который является регулируемой отраслью. Компания обязана соблюдать все положения, включая пруденциальные нормы по капиталу. Пруденциальные правила устанавливают метод расчета минимальных пределов платежеспособности (минимальная маржа платежеспособности) и фактический предел платежеспособности (фактическая маржа платежеспособности).

По состоянию на 31 декабря 2020 и 2019 годов, регуляторный капитал представлен в таблице ниже:

	31 декабря 2020 года	31 декабря 2019 года
<b>Регуляторный капитал</b>		
Фактическая маржа платежеспособности	3,533,338	2,410,014
Минимальная маржа платежеспособности	1,944,600	1,515,000
<b>Маржа платежеспособности</b>	<b>1.82</b>	<b>1.59</b>

### 28. Политика управления рисками

Управление рисками имеет решающее значение в страховой деятельности и является одним из основных элементов деятельности Компании. Основными рисками, присущими деятельности Компании, являются страховой риск, кредитный риск, рыночный риск, операционный и риск ликвидности. Ниже приведено описание политики Компании в отношении управления данными рисками.

# АО «Страховая компания «Freedom Finance Insurance»

Примечания к финансовой отчетности (Продолжение)  
за год, закончившийся 31 декабря 2020 года  
(в тысячах Казахстанских тенге)

---

## Политика по страхованию

Компания устанавливает руководство и лимиты по страхованию, которые обуславливают процесс принятия рисков и их лимитов. Мониторинг этих лимитов осуществляется на постоянной основе. В целях формирования адекватных систем управления рисками и внутреннего контроля в Компании, созданы следующие коллегиальные совещательные органы: Андеррайтинговый совет и Совет по управлению активами и пассивами.

Деятельность Компании по страхованию охватывает всю территорию Казахстана. Портфель Компании по перестрахованию в отношении географической концентрации и в отношении страховых продуктов является диверсифицированным.

## Анализ динамики развития убытков

По состоянию на 31 декабря 2020 и 2019 годов, Компания установила валовые резервные убытки (включая РЗНУ и РПНУ) на сумму 857,234 тыс. тенге и 368,802 тыс. тенге соответственно. Анализ динамики убытков производится на ежегодной основе. Этот анализ предоставляет возможность Компании оценить окончательную сумму убытков периода.

В представленной таблице в строках «Валовое обязательство по неуплаченным претензиям и расходам по претензиям (РПНУ и РЗНУ)», «Сумма перестрахования, подлежащая возмещению», «Чистое обязательство по неуплаченным претензиям и расходам по претензиям (чистый РПНУ и чистый РЗНУ)» приводятся данные резервов убытков в общем, с учетом доли перестраховщика и без учета доли перестраховщика соответственно, оцененные на отчетные даты (конец периода). Эта часть таблицы показывает, как оценка общей суммы убытков Компании, относящихся к определенному календарному периоду, изменились в последующих периодах.

В строках «Валовый резерв убытков по страховым случаям, произошедшим в соответствующем году:» приводится резерв убытков, произошедших за год, указанный в заголовке соответствующего столбца, переоцененный по состоянию на дату, указанную в соответствующей строке.

В строках «Страховые выплаты (с нарастающим итогом) по страховым случаям, произошедшим в:» приводятся данные о выплатах с нарастающим итогом по убыткам, произошедшим за год, указанный в заголовке соответствующего столбца, по состоянию на дату, указанную в соответствующей строке.

В строках «Избыток/(дефицит) резерва убытков (накопленный)» приводится разность между первоначальным валовым резервом убытков и текущей оценкой понесенных убытков и платежами с нарастающим итогом.

В резервах убытков Компания оценивает вероятность того, что опыт будущих убытков будет более неблагоприятным, чем предполагаемый, и проявляет осторожность в планировании резервов там, где существует значительная неопределенность. В итоге неопределенность, связанная с неблагоприятным ростом убытков заявленных в году больше чем оценка данного года на ранней стадии развития. Таким образом, Компания признает избыток резервов, чтобы гарантировать адекватность до максимального уровня. С развитием динамики убытков размер дополнительных неблагоприятных убытков становится более определенным, гарантийный запас снижается и это учитывается в формировании резерва убытков.

**АО «Страховая компания  
«Freedom Finance Insurance»**

**Примечания к финансовой отчетности (Продолжение)  
за год, закончившийся 31 декабря 2020 года  
(в тысячах Казахских тенге)**

На 31 декабря соответствующего года	2016 г.	2017 г.	2018 г.	2019 г.	2020 г.
<b>Валовое обязательство по неуплаченным претензиям и расходам по претензиям (РПНУ и РЗНУ)</b>	495,751	437,259	90,253	368,802	857,234
Сумма перестрахования, подлежащая возмещению	(55,289)	(17,434)	(1,421)	(165,305)	(58,882)
<b>Чистое обязательство по неуплаченным претензиям и расходам по претензиям (чистый РПНУ и чистый РЗНУ)</b>	<b>440,462</b>	<b>419,825</b>	<b>88,832</b>	<b>203,497</b>	<b>798,352</b>
<b>Валовый резерв убытков по страховым случаям, произошедшим в соответствующем году:</b>	<b>2016 г.</b>	<b>2017 г.</b>	<b>2018 г.</b>	<b>2019 г.</b>	<b>2020 г.</b>
<b>На конец года</b>	<b>490,661</b>	<b>431,392</b>	<b>87,024</b>	<b>368,505</b>	<b>825,611</b>
<b>Страховые выплаты (с нарастающим итогом) по страховым случаям, произошедшим в:</b>					
Годом позже	38,322	1,754	1,657	66,457	-
Двумя годами позже	38,322	1,754	1,657	-	-
Тремя годами позже	38,322	1,754	-	-	-
Четырьмя годами позже	38,322	-	-	-	-
<b>Платежи с нарастающим итогом на настоящую дату</b>	<b>38,322</b>	<b>1,754</b>	<b>1,657</b>	<b>66,457</b>	<b>-</b>
<b>Валовый резерв убытков на конец года по страховым случаям, произошедшим в соответствующем году:</b>	<b>2016 г.</b>	<b>2017 г.</b>	<b>2018 г.</b>	<b>2019 г.</b>	<b>2020 г.</b>
Годом позже	3,087	142	-	24,613	-
Двумя годами позже	3,087	298	7,010	-	-
Тремя годами позже	-	-	-	-	-
Четырьмя годами позже	-	-	-	-	-
Пятью годами позже	-	-	-	-	-
<b>Текущая оценка понесенных убытков нарастающим итогом</b>	<b>-</b>	<b>-</b>	<b>7,010</b>	<b>24,613</b>	<b>-</b>
Избыток резерва убытков (накопленный)	452,338	429,341	78,354	277,435	
% избытка от начального резерва убытков	92.2%	99.6%	90.0%	75.3%	

**Перестрахование**

В ходе обычной деятельности Компания заключает облигаторные и факультативные соглашения перестрахования с казахстанскими и иностранными перестраховщиками. Контракты по перестрахованию не освобождают Компанию от ее обязательств перед страхователями. Компания оценивает финансовое положение своих перестраховщиков и отслеживает концентрацию кредитного риска, возникающего по аналогичным географическим регионам, деятельности или экономическим характеристикам перестраховщиков с целью минимизации рисков существенных убытков вследствие неплатежеспособности перестраховщика.

**Инвестиционные риски**

Инвестиционная политика Компании следует нескольким принципам, основанным на уровне дохода и уровне допустимого риска в определенный момент времени.

# АО «Страховая компания «Freedom Finance Insurance»

Примечания к финансовой отчетности (Продолжение)  
за год, закончившийся 31 декабря 2020 года  
(в тысячах Казахстанских тенге)

Инвестиционный портфель Компании состоит из финансовых инструментов, которые выбраны согласно нормам доходности, срокам погашения и уровню риска инвестиций. Сформированный таким образом инвестиционный портфель обеспечивает равномерный доход в течение периода инвестирования. Инвестиционный доход обычно реинвестируется для увеличения объема инвестиционного портфеля.

## Кредитный риск

Компания подвержена кредитному риску, который представляет собой риск неуплаты контрагентом причитающихся сумм в полном объеме и в установленные сроки. Компания определяет уровень кредитного риска посредством ограничения сумм риска по одному клиенту или группам клиентов, а также по географическим сегментам. Ограничения уровня кредитного риска, применительно к клиенту и перестраховщикам, утверждаются коллегиальными органами Компании. Такие риски отслеживаются регулярно и предусматривают ежегодную, либо более частую переоценку и анализ.

Компания регулярно отслеживает возвратность дебиторской задолженности по страхованию и перестрахованию. Если есть свидетельство обесценения дебиторской задолженности, резерв под обесценение создается в финансовой отчетности.

## Максимальный размер кредитного риска

Максимальный размер кредитного риска Компании может существенно варьироваться в зависимости от индивидуальных рисков, присущих конкретным активам, и общим рыночным рискам.

В следующей таблице представлен максимальный размер кредитного риска по финансовым активам. Для финансовых активов, отражаемых на балансовых счетах, максимальный размер кредитного риска равен балансовой стоимости этих активов без учета зачетов активов и обязательств и обеспечения.

	31 декабря 2020 года				
	Максимальный размер кредитного риска	Сумма зачета	Чистый размер кредитного риска после зачета	Обеспечение	Чистый размер кредитного риска после зачета и учета обеспечения
Денежные средства и их эквиваленты	309,746	-	309,746	-	309,746
Средства в банках	10,083	-	10,083	-	10,083
Финансовые активы, имеющиеся в наличии для продажи	16,488,167	-	16,488,167	-	16,488,167
Дебиторская задолженность по страхованию и перестрахованию	23,804	-	23,804	-	23,804
Прочие финансовые активы	382,994	-	382,994	-	382,994

**АО «Страховая компания  
«Freedom Finance Insurance»**

**Примечания к финансовой отчетности (Продолжение)  
за год, закончившийся 31 декабря 2020 года  
(в тысячах Казахстанских тенге)**

	31 декабря 2019 года				
	Максималь- ный размер кредитного риска	Сумма зачета	Чистый размер кредитного риска после зачета	Обеспече- ние	Чистый размер кредитного риска после зачета и учета обеспечения
Денежные средства и их эквиваленты	632,077	-	632,077	519,906	112,171
Средства в банках	46,040	-	46,040	-	46,040
Финансовые активы, имеющиеся в наличии для продажи	2,834,866	-	2,834,866	-	2,834,866
Дебиторская задолженность по страхованию и перестрахованию	127,219	-	127,219	-	127,219
Прочие финансовые активы	16,828	-	16,828	-	16,828

Финансовые активы классифицируются с учетом текущих кредитных рейтингов, присвоенных международно-признанными рейтинговыми агентствами. Наивысший возможный рейтинг – AAA. Инвестиционный уровень финансовых активов соответствует рейтингам от AAA до BBB, присвоенным международными рейтинговыми агентствами. Финансовые активы с рейтингом ниже BBB относятся к спекулятивному уровню.

Далее представлена классификация финансовых активов Компании по кредитным рейтингам.

	31 декабря 2020 года						
	A+	A-	BBB+	BBB	<BBB	Кредитный рейтинг не присвоен	Итого
Денежные средства и их эквиваленты	-	-	-	-	135,805	173,941	309,746
Средства в банках	-	-	-	-	10,083	-	10,083
Финансовые активы, имеющиеся в наличии для продажи	109,310	34,822	168,757	11,574,175	3,262,430	1,338,673	16,488,167
Дебиторская задолженность по страхованию и перестрахованию	-	-	-	-	-	23,804	23,804
Прочие финансовые активы	-	-	-	-	-	382,994	382,994

	31 декабря 2019 года						
	AA+	A-	BBB+	BBB	<BBB	Кредитный рейтинг не присвоен	Итого
Денежные средства и их эквиваленты	-	-	-	-	582,471	49,606	632,077
Средства в банках	-	-	-	-	46,040	-	46,040
Финансовые активы, имеющиеся в наличии для продажи	19,540	42,037	171,964	23,873	2,569,615	7,837	2,834,866
Дебиторская задолженность по страхованию и перестрахованию	-	-	-	-	-	127,219	127,219
Прочие финансовые активы	-	-	-	-	-	16,828	16,828

Кредитный риск Компании в основном сосредоточен в Республике Казахстан. Степень кредитного риска подвергается постоянному мониторингу для обеспечения соблюдения лимитов и кредитоспособности в соответствии с утвержденной Компанией политикой по управлению рисками.



## АО «Страховая компания «Freedom Finance Insurance»

Примечания к финансовой отчетности (Продолжение)  
за год, закончившийся 31 декабря 2020 года  
(в тысячах Казахстанских тенге)

---

По состоянию на 31 декабря 2020 и 2019 годов обесцененные финансовые активы отсутствовали.

### Риск ликвидности

Риск ликвидности — это риск, связанный с невозможностью быстрой реализации активов Компании для погашения своих обязательств. Риск ликвидности может возникнуть в результате неспособности быстро реализовать активы по их справедливой стоимости; или неспособности контрагента погашать свои договорные обязательства; или более раннего, чем ожидалось, наступления сроков выплат по страховым обязательствам; или неспособность генерировать денежные потоки как это ожидалось.

Компания управляет риском ликвидности посредством отдельной политики Компании по управлению этим риском, которая определяет, что является риском ликвидности; устанавливает минимальное значение соотношения средств для удовлетворения экстренных требований о выплате; устанавливает планы финансирования непредвиденных расходов; определяет источники финансирования и события, которые приведут план в действие; концентрацию источников финансирования; представление отчетности о подверженности риску ликвидности и нарушениях в надзорные органы; мониторинг соблюдения политики по риску ликвидности и обзор политики по управлению риском ликвидности на уместность и соответствие изменениям в операционной среде.

# АО «Страховая компания «Freedom Finance Insurance»

## Примечания к финансовой отчетности (Продолжение) за год, закончившийся 31 декабря 2020 года (в тысячах Казахских тенге)

	Средне- взвешен- ная эффе- ктивная процент- ная ставка, %	3 мес.–				Срок погашения не установлен	31 декабря 2020 года Итого
		До 1 мес.	1-3 мес.	1 год	1 год – 5 лет		
<b>ФИНАНСОВЫЕ АКТИВЫ:</b>							
Средства в банках	9,00%	-	-	10,083	-	-	10,083
Финансовые активы, имеющиеся в наличии для продажи	8,68%	14,665	134,382	1,296,087	7,808,709	169,831	15,560,976
<b>Итого финансовые активы, по которым начисляются проценты</b>		<b>14,665</b>	<b>134,382</b>	<b>1,306,170</b>	<b>7,808,709</b>	<b>169,831</b>	<b>15,571,059</b>
Денежные средства и их эквиваленты		309,746	-	-	-	-	309,746
Финансовые активы, имеющиеся в наличии для продажи		-	-	-	-	927,191	927,191
Дебиторская задолженность по страхованию и перестрахованию		14,894	2,150	6,377	383	-	23,804
Прочие финансовые активы		1,249	144,708	237,037	-	-	382,994
<b>Итого финансовые активы</b>		<b>340,554</b>	<b>281,240</b>	<b>1,549,584</b>	<b>7,809,092</b>	<b>1,097,022</b>	<b>17,214,794</b>
<b>ФИНАНСОВЫЕ ОБЯЗАТЕЛЬСТВА:</b>							
Соглашения РЕПО	8,41%	9,998,414	-	-	-	-	9,998,414
<b>Итого финансовые обязательства, по которым начисляются проценты</b>		<b>9,998,414</b>	-	-	-	-	<b>9,998,414</b>
Кредиторская задолженность по страхованию и перестрахованию		121,228	57,689	185	-	-	179,102
Прочие финансовые обязательства		79,469	-	33,863	-	-	113,332
<b>Итого финансовые обязательства</b>		<b>10,199,111</b>	<b>57,689</b>	<b>34,048</b>	-	-	<b>10,290,848</b>
Разница между финансовыми активами и обязательствами		(9,858,557)	223,551	1,515,536	7,809,092	6,137,302	
Разница между финансовыми активами и обязательствами, по которым начисляются проценты		(9,983,749)	(9,849,367)	(8,543,197)	(734,488)	6,137,302	
<b>Разница между финансовыми активами и обязательствами, по которым начисляются проценты, нарастающим итогом</b>		<b>(9,983,749)</b>	<b>(9,849,367)</b>	<b>(8,543,197)</b>	<b>(734,488)</b>	<b>5,402,814</b>	
Разница между финансовыми активами и обязательствами, по которым начисляются проценты, нарастающим итогом к итогу финансовым активам		(58.00%)	(57.21%)	(49.63%)	(4.27%)	31.38%	

**АО «Страховая компания  
«Freedom Finance Insurance»**

**Примечания к финансовой отчетности (Продолжение)**

**за год, закончившийся 31 декабря 2020 года  
(в тысячах Казахских тенге)**

	Средне- взвешен- ная эффек- тивная процент- ная ставка, %	3 мес.–				Срок погашения не установлен	31 декабря 2019 года
		До 1 мес.	1-3 мес.	1 год	1 год – 5 лет		
<b>ФИНАНСОВЫЕ АКТИВЫ:</b>							<b>Итого</b>
Денежные средства и их эквиваленты	11.47%	519,906	-	-	-	-	519,906
Средства в банках	6.40%	-	-	46,040	-	-	46,040
Финансовые активы, имеющиеся в наличии для продажи	9.67%	-	59,142	298,609	1,737,818	422,169	2,517,738
<b>Итого финансовые активы, по которым начисляются проценты</b>		<b>519,906</b>	<b>59,142</b>	<b>344,649</b>	<b>1,737,818</b>	<b>422,169</b>	<b>3,083,684</b>
Денежные средства и их эквиваленты		112,171	-	-	-	-	112,171
Финансовые активы, имеющиеся в наличии для продажи		-	-	-	-	-	317,128
Дебиторская задолженность по страхованию и перестрахованию		124,299	1,046	1,874	-	-	127,219
Прочие финансовые активы		4,083	5,182	7,563	-	-	16,828
<b>Итого финансовые активы</b>		<b>760,459</b>	<b>65,370</b>	<b>354,086</b>	<b>1,737,818</b>	<b>422,169</b>	<b>3,657,030</b>
<b>ФИНАНСОВЫЕ ОБЯЗАТЕЛЬСТВА:</b>							
Кредиторская задолженность по страхованию и перестрахованию		29,295	17,763	60,180	-	-	107,238
Прочие финансовые обязательства		-	-	102,520	-	-	102,520
<b>Итого финансовые обязательства</b>		<b>29,295</b>	<b>17,763</b>	<b>162,700</b>	<b>-</b>	<b>-</b>	<b>209,758</b>
Разница между финансовыми активами и обязательствами		731,164	47,607	191,386	1,737,818	422,169	
Разница между финансовыми активами и обязательствами, по которым начисляются проценты		519,906	59,142	344,649	1,737,818	422,169	
<b>Разница между финансовыми активами и обязательствами, по которым начисляются проценты, нарастающим итогом</b>		<b>519,906</b>	<b>579,048</b>	<b>923,697</b>	<b>2,661,515</b>	<b>3,083,684</b>	
Разница между финансовыми активами и обязательствами, по которым начисляются проценты, нарастающим итогом к итогу финансовым активам		14.22%	15.83%	25.26%	72.78%	84.32%	

## **АО «Страховая компания «Freedom Finance Insurance»**

### **Примечания к финансовой отчетности (Продолжение) за год, закончившийся 31 декабря 2020 года (в тысячах Казахстанских тенге)**

---

По состоянию на 31 декабря 2020 года Компания ожидает, что резерв незаработанной премии в размере 1,493,816 тыс. тенге будет использован в течение следующего года, оставшаяся часть резерва в размере 83,412 тыс. тенге будет использована в срок до конца 2024 года. По состоянию на 31 декабря 2020 года доля перестраховщика в резерве незаработанной премии в размере 51,732 тыс. тенге будет использована в течение следующего года, а оставшаяся часть в размере 26,900 тыс. тенге будет использована в срок до конца 2024 года.

Компания ожидает, что резерв убытков в размере 857,235 тыс. тенге и доля перестраховщика в резерве убытков в размере 58,883 тыс. тенге по состоянию на 31 декабря 2020 года будут урегулированы в течение следующего года.

По состоянию на 31 декабря 2019 года Компания ожидает, что резерв незаработанной премии в размере 1,988,829 тыс. тенге будет использован в течение следующего года, оставшаяся часть резерва в размере 102,710 тыс. тенге будет использована в срок до конца 2024 года. По состоянию на 31 декабря 2019 года доля перестраховщика в резерве незаработанной премии в размере 1,239,747 тыс. тенге будет использована в течение следующего года, а оставшаяся часть в размере 39,328 тыс. тенге будет использована в срок до конца 2024 года.

Компания ожидает, что резерв убытков в размере 368,802 тыс. тенге и доля перестраховщика в резерве убытков в размере 165,306 тыс. тенге по состоянию на 31 декабря 2019 года будут урегулированы в течение следующего года.

Дисконтированные обязательства, представленные в предыдущих таблицах, совпадают с суммами недисконтированных обязательств в связи с тем, что все обязательства являются краткосрочными.

Финансовые активы, имеющиеся в наличии для продажи, представлены по датам погашения, хотя они достаточно ликвидные, и могут быть реализованы по справедливой стоимости в течение трех месяцев, в случае необходимости.

#### **Рыночный риск**

Компания также подвержена влиянию рыночных рисков, связанных с наличием открытых позиций по процентным ставкам и валютам, подверженным общим и специфическим колебаниям рынка. Компания осуществляет управление рыночным риском посредством периодической оценки потенциальных убытков в результате негативных изменений конъюнктуры рынка, а также установления и поддержания адекватных ограничений на величину допустимых убытков и требований в отношении нормы прибыли.

#### **Анализ чувствительности к изменению процентной ставки**

Ниже представлен анализ чувствительности Компании к 3% увеличению и уменьшению процентных ставок в 2020 и 2019 годах, соответственно. Руководство Компании считает, что, с учетом сложившейся экономической ситуации в Казахстане, увеличение в размере 3% представляет реальное изменение процентных ставок. Данная ставка используется при составлении отчетов по процентному риску внутри Компании для членов ключевого руководства и представляет оценку руководства относительно вероятного изменения процентных ставок. Анализ чувствительности составляется только по имеющимся финансовым активам и обязательствам.

**АО «Страховая компания  
«Freedom Finance Insurance»**

**Примечания к финансовой отчетности (Продолжение)  
за год, закончившийся 31 декабря 2020 года  
(в тысячах Казахстанских тенге)**

Влияние на капитал от стоимости активов по состоянию на 31 декабря 2020 и 2019 годов, представлено следующим образом:

	31 декабря 2020 года		31 декабря 2019 года	
	Процентная ставка +3%	Процентная ставка -3%	Процентная ставка +3%	Процентная ставка -3%
<b>Финансовые активы:</b>				
Финансовые активы, имеющиеся в наличии для продажи	-	-	(175,449)	192,819
<b>Чистое влияние на капитал</b>	<b>-</b>	<b>-</b>	<b>(175,449)</b>	<b>192,819</b>

**Валютный риск**

Валютный риск представляет собой риск изменения стоимости финансового инструмента в связи с изменением курсов обмена валют. Компания подвергается влиянию колебаний курсов иностранных валют, которые оказывают воздействие на ее финансовое положение и движение денег.

Информация об уровне валютного риска Компании представлена далее:

	Тенге	Доллар США 1 доллар США = 420.91 тенге	Российский рубль 1 рубль = 5.62 тенге	31 декабря 2020 года Итого
<b>ФИНАНСОВЫЕ АКТИВЫ:</b>				
Денежные средства и их эквиваленты	134,641	175,105	-	309,746
Средства в банках	10,083	-	-	10,083
Финансовые активы, имеющиеся в наличии для продажи	15,253,397	1,234,770	-	16,488,167
Дебиторская задолженность по страхованию и перестрахованию	23,804	-	-	23,804
Прочие финансовые активы	373,181	-	9,813	382,994
<b>ИТОГО ФИНАНСОВЫЕ АКТИВЫ</b>	<b>15,795,106</b>	<b>1,409,875</b>	<b>9,813</b>	<b>17,214,794</b>
<b>ФИНАНСОВЫЕ ОБЯЗАТЕЛЬСТВА:</b>				
Кредиторская задолженность по страхованию и перестрахованию	179,102	-	-	179,102
Соглашения РЕПО	9,998,414	-	-	9,998,414
Прочие финансовые обязательства	112,767	-	565	113,332
<b>ИТОГО ФИНАНСОВЫЕ ОБЯЗАТЕЛЬСТВА</b>	<b>10,290,283</b>	<b>-</b>	<b>565</b>	<b>10,290,848</b>
<b>ОТКРЫТАЯ БАЛАНСОВАЯ ПОЗИЦИЯ</b>	<b>5,504,823</b>	<b>1,409,875</b>	<b>9,248</b>	<b>6,923,946</b>

**АО «Страховая компания  
«Freedom Finance Insurance»**

**Примечания к финансовой отчетности (Продолжение)  
за год, закончившийся 31 декабря 2020 года  
(в тысячах Казахстанских тенге)**

	Тенге	Доллар США 1 доллар США = 382.59 тенге	31 декабря 2019 года Итого
<b>ФИНАНСОВЫЕ АКТИВЫ:</b>			
Денежные средства и их эквиваленты	632,077	-	632,077
Средства в банках	46,040	-	46,040
Финансовые активы, имеющиеся в наличии для продажи	2,546,859	288,007	2,834,866
Дебиторская задолженность по страхованию и перестрахованию	127,219	-	127,219
Прочие финансовые активы	16,828	-	16,828
<b>ИТОГО ФИНАНСОВЫЕ АКТИВЫ</b>	<b>3,369,023</b>	<b>288,007</b>	<b>3,657,030</b>
<b>ФИНАНСОВЫЕ ОБЯЗАТЕЛЬСТВА:</b>			
Кредиторская задолженность по страхованию и перестрахованию	107,238	-	107,238
Прочие финансовые обязательства	102,520	-	102,520
<b>ИТОГО ФИНАНСОВЫЕ ОБЯЗАТЕЛЬСТВА</b>	<b>209,758</b>	<b>-</b>	<b>209,758</b>
<b>ОТКРЫТАЯ БАЛАНСОВАЯ ПОЗИЦИЯ</b>	<b>3,159,265</b>	<b>288,007</b>	<b>3,447,272</b>

**Анализ чувствительности к валютному риску**

В приведенной ниже таблице представлен анализ чувствительности Компании к повышению и понижению курса тенге к доллару США по состоянию на 31 декабря 2020 и 2019 годов. По состоянию на 31 декабря 2020 года руководство Компании полагает, что, учитывая текущую экономическую ситуацию в Республике Казахстан, возможно колебание курса тенге к доллару США в размере до 25% (31 декабря 2019 года: колебание курса тенге к доллару США в размере до 25%). Данный уровень чувствительности используется внутри Компании при составлении отчетов о валютном риске для ключевого управленческого персонала Компании и представляет собой оценку руководства Компании возможного изменения валютных курсов. В анализ чувствительности включены только суммы в иностранной валюте, имеющиеся на конец периода, при конвертации которых на конец 2020 года используются курсы, измененные с учетом указанных выше предположений.

Влияние на прибыль до налогообложения и капитал, основанное на стоимости финансовых активов по состоянию на 31 декабря 2020 года, рассчитывается с использованием анализа годовой волатильности обменного курса, рассчитанной по историческим данным динамики обменного курса за последние два года:

	31 декабря 2020 года		31 декабря 2019 года	
	Тенге/доллар США +25%	Тенге/доллар США -25%	Тенге/доллар США +25%	Тенге/доллар США -25%
Влияние на прибыль до налога	352,469	(352,469)	72,002	(72,002)

**Ограничения анализа чувствительность**

В приведенных выше таблицах отражен эффект изменения в главном допущении, тогда как другие допущения остаются неизменными. В действительности, существует связь между допущениями и другими факторами. Также следует отметить, что чувствительность имеет нелинейный характер, поэтому не должна проводиться интерполяция или экстраполяция полученных результатов.

# АО «Страховая компания «Freedom Finance Insurance»

Примечания к финансовой отчетности (Продолжение)  
за год, закончившийся 31 декабря 2020 года  
(в тысячах Казахстанских тенге)

Анализ чувствительности не учитывает, что Компания активно управляет активами и пассивами. В дополнение к этому финансовое положение Компании может меняться в зависимости от изменений, происходящих на рынке. Например, стратегия Компании в области управления финансовыми рисками нацелена на управление риском колебания рынка. В случае резких негативных колебаний цен на рынке ценных бумаг руководство может обращаться к таким методам, как продажа инвестиций, изменение состава инвестиционного портфеля, а также иным методам защиты. Следовательно, изменение допущений может не оказать влияния на обязательства и существенно повлиять на активы, учитываемые на балансе по рыночной цене. В этой ситуации разные методы оценки активов и обязательств могут приводить к значительным колебаниям величины капитала.

Другие ограничения в приведенном выше анализе чувствительности включают использование гипотетических движений на рынке с целью раскрытия потенциального риска, которые представляют собой лишь прогноз Компании о предстоящих изменениях на рынке, которые невозможно предсказать с какой-либо степенью уверенности. Также ограничением является предположение, что все процентные ставки изменяются идентичным образом.

## Ценовой риск

Ценовой риск - это риск изменений в стоимости финансового инструмента в результате изменений рыночных цен, независимо от того, вызваны ли эти изменения факторами, специфичными для отдельной ценной бумаги или ее эмитента, или факторами, влияющими на все ценные бумаги, обращающиеся на рынке. Компания подвержена ценовому риску в связи с влиянием общих или специфичных изменений на рынке на ее продукты.

Влияние на капитал, основанное на справедливой стоимости долевых ценных бумаг, классифицированных как Финансовые активы, имеющиеся в наличии для продажи, по состоянию на 31 декабря 2020 и 2019 годов, представлено следующим образом:

	31 декабря 2020 года		31 декабря 2019 года	
	Изменение цены +3%	Изменение цены -3%	Изменение цены +3%	Изменение цены -3%
<b>Долевые ценные бумаги:</b>				
Финансовые активы, имеющиеся в наличии для продажи	27,816	(27,816)	9,514	(9,514)
<b>Чистое влияние на капитал</b>	<b>27,816</b>	<b>(27,816)</b>	<b>9,514</b>	<b>(9,514)</b>

## 29. События после отчетной даты

В течение 1-го квартала 2021 года Компания выпустила дополнительно 40 000 акций для единственного акционера Турлова Т.Р. на сумму 400 000 тыс.тенге.





## ПОЯСНИТЕЛЬНАЯ ЗАПИСКА

к финансовой отчетности на 01 января 2021 г. АО "СК "Freedom Finance Insurance".

Акционерное общество «Страховая компания "Freedom Finance Insurance" зарегистрировано в качестве хозяйствующего субъекта Управлением юстиции Бостандыкского района Департамента юстиции города Алматы 29.10.2018 года. Основной вид деятельности негосударственное страхование ущерба. Лицензия на право осуществления страховой (перестраховочной) деятельности по отрасли "Общее страхование" №2.1.72 от 06.08.2019г. Первичное получение лицензии на право осуществления страховой деятельности №2.1.50 от 23.10.2009г.

Юридический и фактический адрес: Республика Казахстан, г.Алматы, пр Аль-Фараби 77/7, н.п. За БЦ "Esentai Tower", 3 этаж.

### 1. изменения, произошедшие за 4 квартал 2020 года:

#### 1.1. Изменения, произошедшие за 4 квартал 2020г. в отчете "Бухгалтерский баланс"

Наименование статьи	Код строки	на 01.01.2021	на 01.10.2020	изменения за квартал
1	2	3	4	5
Активы				
Денежные средства и эквиваленты денежных средств	1	309 746,00	545 633,00	-235 887,00
Вклады размещенные (за вычетом резервов на обесценение)	2	10 083,00	121 167,00	-111 084,00
Ценные бумаги, оцениваемые по справедливой стоимости, изменения которой отражаются в составе прибыли или убытка	3	0,00		0,00
Ценные бумаги, имеющиеся в наличии для продажи (за вычетом резервов на обесценение)	4	16 488 167,00	15 233 647,00	1 254 520,00
Операции «обратное РЕПО»	5			0,00
Аффинированные драгоценные металлы	6			0,00
Производные финансовые инструменты	7			0,00
Активы перестрахования по незаработанным премиям (за вычетом резервов на обесценение)	8	78 632,00	258 990,00	-180 358,00
Активы перестрахования по произошедшим, но незаявленным убыткам (за вычетом резервов на обесценение)	9	26 585,00	168 884,00	-142 299,00
Активы перестрахования по произошедшим убыткам по договорам страхования (перестрахования) жизни (за вычетом резервов на обесценение)	10		0,00	0,00
Активы перестрахования по произошедшим убыткам по договорам аннуитета (за вычетом резервов на обесценение)	11	0,00		0,00
Активы перестрахования по заявленным, но неурегулированным убыткам (за вычетом резервов на обесценение)	12	32 297,00	36 512,00	-4 215,00
Страховые премии к получению от страхователей (перестрахователей) и посредников (за вычетом резервов на обесценение)	13	23 804,00	75 749,00	-51 945,00
Начисленные комиссионные доходы по перестрахованию	14	3 367,00	852,00	2 515,00
Дебиторская задолженность по страхованию и перестрахованию (за вычетом резервов на обесценение)	15	0,00		0,00
Прочая дебиторская задолженность (за вычетом резервов на обесценение)	16	454 515,00	404 032,00	50 483,00
Займы, предоставленные страхователям (за вычетом резервов на обесценение)	17			0,00
Расходы будущих периодов	18	15 312,00	7 490,00	7 822,00
Текущий налоговый актив	19	56 768,00	56 629,00	139,00
Отложенный налоговый актив	20			0,00
Ценные бумаги, удерживаемые до погашения (за вычетом резервов на обесценение)	21			0,00
Инвестиции в капитал других юридических лиц	22			0,00
Запасы	23	21 898,00	16 073,00	5 825,00
Основные средства (за вычетом амортизации и убытков от обесценения)	24	292 940,00	307 089,00	-14 149,00

Активы в форме права пользования (за вычетом амортизации и убытков от обесценения)	25	80 084,00	85 392,00	-5 308,00
Инвестиционное имущество	26			0,00
Долгосрочные активы, предназначенные для продажи	27			0,00
Нематериальные активы (за вычетом амортизации и убытков от обесценения)	28	83 116,00	87 900,00	-4 784,00
Прочие активы	29			0,00
Итого активы	30	17 977 314,00	17 406 039,00	571 275,00
Обязательства				0,00
Резерв незаработанной премии	31	1 577 228,00	1 905 058,00	-327 830,00
Резерв произошедших убытков по договорам страхования (перестрахования) жизни	32			0,00
Резерв произошедших убытков по договорам аннуитета	33			0,00
Резерв произошедших, но незаявленных убытков	34	499 653,00	470 882,00	28 771,00
Резерв заявленных, но неурегулированных убытков	35	357 582,00	283 317,00	74 265,00
Займы полученные	36			0,00
Расчеты с перестраховщиками	37	97 511,00	93 967,00	3 544,00
Расчеты с посредниками по страховой (перестраховочной) деятельности	38	4 470,00	6 591,00	-2 121,00
Расчеты с акционерами по дивидендам	39			0,00
Счета к уплате по договорам страхования (перестрахования)	40			0,00
Прочая кредиторская задолженность	41	148 735,00	108 410,00	40 325,00
Оценочные обязательства	42	33 863,00	41 331,00	-7 468,00
Обязательства по аренде	43	80 084,00	85 392,00	-5 308,00
Операции «РЕПО»	44	9 998 414,00	9 544 667,00	453 747,00
Производные финансовые инструменты	45			0,00
Выпущенные облигации	46			0,00
Доходы будущих периодов	47			0,00
Обязательство по налогам и другим обязательным платежам в бюджет	48	7 711,00	12 764,00	-5 053,00
Отложенное налоговое обязательство	49	1 289,00	1 289,00	0,00
Прочие обязательства	50	9 376,00	12 296,00	-2 920,00
Итого обязательства	51	12 815 916,00	12 565 964,00	249 952,00
Капитал				0,00
Уставный капитал (взносы учредителей)	52	5 087 850,00	5 087 850,00	0,00
Изъятый капитал (взносы учредителей)	53			0,00
Резервный капитал	54			0,00
Премии (дополнительный оплаченный капитал)	55			0,00
Резерв непредвиденных рисков	56	0,00		0,00
Стабилизационный резерв	57	30 174,00	30 174,00	0,00
Резерв переоценки ценных бумаг, имеющихся в наличии для продажи	58	206 677,00	81 746,00	124 931,00
Прочие резервы	59			0,00
Нераспределенная прибыль (непокрытый убыток)	60	-163 303,00	-359 695,00	196 392,00
в том числе:				0,00
предыдущих лет	60,1	-427 333,00	-427 333,00	0,00
отчетного периода	60,2	264 030,00	67 638,00	196 392,00
Итого капитал	61	5 161 398,00	4 840 075,00	321 323,00
Итого капитал и обязательства	62	17 977 314,00	17 406 039,00	571 275,00

\*на 01.01.21 года в строке «Прочие обязательства» отражены соц отчисл. -902 тыс тг, ВСМС – 412 тыс тг, ОСМС -636 тыс тг, Пенс взносы – 4 753 тыс тг, прочие обязательства – 2 673 тыс тг

1.2. Изменения, произошедшие за 4 квартал 2020г. в "Отчет о прибылях и убытках"

Наименование статьи	Код строки	изменения
1	2	3
Доходы		
Доходы от страховой деятельности		1 428 972,00
Страховые премии, принятые по договорам страхования	1	1 301 882,00
Страховые премии, принятые по договорам перестрахования	2	10 109,00
Страховые премии, переданные на перестрахование	3	52 206,00
Чистая сумма страховых премий	4	1 259 785,00
Изменение резерва незаработанной премии	5	-327 830,00
Изменение активов перестрахования по незаработанным премиям	6	-180 357,00
Чистая сумма заработанных страховых премий	7	1 407 258,00
Доходы в виде комиссионного вознаграждения по страховой деятельности	8	19 073,00
Прочие доходы от страховой деятельности	9	2 641,00
Доходы от инвестиционной деятельности		185 654,00
Доходы, связанные с получением вознаграждения	10	421 227,00
в том числе:		0,00
доходы в виде вознаграждения (купона или дисконта) по ценным бумагам	10,1	420 295,00
доходы в виде вознаграждения по размещенным вкладам	10,2	932,00
Доходы (расходы) по операциям с финансовыми активами (нетто)	11	-237 934,00
в том числе:		0,00
доходы (расходы) от купли-продажи ценных бумаг (нетто)	11,1	271,00
доходы (расходы) от операций «РЕПО» (нетто)	11,2	-238 205,00
доходы (расходы) от операций с аффинированными драгоценными металлами	11,3	0,00
доходы (расходы) от операций с производными финансовыми инструментами	11,4	0,00
Доходы (расходы) от переоценки (нетто)	12	1 438,00
в том числе:		0,00
доходы (расходы) от изменения стоимости ценных бумаг, оцениваемых по справедливой стоимости, изменения которой отражаются в составе прибыли или убытка (нетто)	12,1	0,00
доходы (расходы) от изменения стоимости ценных бумаг, имеющих в наличии для продажи	12,2	38 101,00
доходы (расходы) от переоценки иностранной валюты (нетто)	12,3	-36 663,00
доходы (расходы) от переоценки аффинированных драгоценных металлов	12,4	0,00
доходы (расходы) от переоценки производных финансовых инструментов	12,5	0,00
Доходы от участия в капитале других юридических лиц	13	0,00
Прочие доходы от инвестиционной деятельности	14	923,00
Доходы от иной деятельности		0,00
Доходы (расходы) от реализации активов и получения (передачи) активов	15	0,00
Прочие доходы от иной деятельности	16	0,00
Прочие доходы	17	621,00
Итого доходов	18	1 615 247,00
Расходы		0,00
Расходы по осуществлению страховых выплат по договорам страхования	19	296 370,00

Расходы по осуществлению страховых выплат по договорам, принятым на перестрахование	20	0,00
Возмещение расходов по рискам, переданным на перестрахование	21	3 418,00
Возмещение по регрессному требованию (нетто)	22	15 850,00
Чистые расходы по осуществлению страховых выплат	23	277 102,00
Расходы по урегулированию страховых убытков	24	0,00
Изменение резерва произошедших убытков по договорам страхования (перестрахования) жизни	25	0,00
Изменение активов перестрахования по произошедшим убыткам по договорам страхования (перестрахования) жизни	26	0,00
Изменение резерва произошедших убытков по договорам аннуитета	27	0,00
Изменение активов перестрахования по произошедшим убыткам по договорам аннуитета	28	0,00
Изменение резерва произошедших, но незаявленных убытков	29	28 771,00
Изменение активов перестрахования по произошедшим, но незаявленным убыткам	30	-142 299,00
Изменение резерва заявленных, но неурегулированных убытков	31	74 264,00
Изменение активов перестрахования по заявленным, но неурегулированным убыткам	32	-4 215,00
Расходы по выплате комиссионного вознаграждения по страховой деятельности	33	9 295,00
Расходы, связанные с расторжением договора страхования (перестрахования)	34	178 608,00
Расходы, связанные с выплатой вознаграждения	35	18 019,00
в том числе:		0,00
расходы в виде премии по ценным бумагам	35,1	0,00
Процентные расходы по обязательствам по аренде	36	0,00
Расходы на резервы по обесценению	37	0,00
Восстановление резервов по обесценению	38	0,00
Чистые расходы на резервы по обесценению	39	0,00
Общие и административные расходы	40	683 579,00
в том числе:		0,00
расходы на оплату труда и командировочные	40,1	243 063,00
текущие налоги и другие обязательные платежи в бюджет, за исключением корпоративного подоходного налога	40,2	28 206,00
расходы по текущей аренде	40,3	8 849,00
расходы на рекламу	40,4	237 416,00
услуги третьих лиц	40,5	17 643,00
расходы на аудиторские, консультационные услуги и информационные расходы	40,6	0,00
Амортизационные отчисления и износ	41	47 443,00
Прочие расходы	42	2 702,00
Итого расходов	43	1 418 854,00
Прибыль (убыток) за период	44	196 392,00
Прибыль (убыток) от прекращенной деятельности	45	0,00
Чистая прибыль (убыток) до уплаты корпоративного подоходного налога	46	196 392,00
Корпоративный подоходный налог	47	0,00
в том числе:		0,00
от основной деятельности	47,1	0,00
от иной деятельности	47,2	0,00
Итого чистая прибыль (убыток) после уплаты налогов	48	196 392,00

4) о доходах от инвестиционной и иной деятельности и прочих расходах;

Информация о размере доходов и расходов по инвестиционной и иной деятельности отражена в Отчете о прибылях и убытках за 4 квартал 2020 года.

5) об участии Организации в юридических лицах, созданных в форме акционерного общества (количество приобретенных акций, покупная стоимость акций на дату приобретения, балансовая стоимость, доля участия в уставном капитале); - подробная информация о приобретенных акциях содержится в отчете о ценных бумагах на 01.01.2021 года.


6) о полученных Организацией займах от банков второго уровня и организаций, осуществляющих отдельные виды банковских операций. – займов нет.

7) информация об аудите Организации за прошедший финансовый 2019 год :

- полное наименование аудиторской организации - ТОО "Делойт";
- дата начала аудита – декабрь 2019г;
- дата окончания аудита – май 2020 года;
- номер и дата выдачи лицензии - Лицензия на осуществление аудиторской деятельности № 0000015, серия МФЮ-2 от 13.09.2006 г. Лицензия выдана Министерством финансов Республики Казахстан. Срок действия: бессрочная;
- соответствие квалификационным требованиям по проведению обязательного аудита (да/нет) - да;
- местонахождение (адрес юридический и фактический) - 50059, Республика Казахстан, г. Алматы, пр-т Аль-Фараби, 36;
- контактные телефоны - 8 (7272) 58 13 40;
- номер факса - +7 727 258 13 41;
- электронная почта - almaty@deloitte.kz.

Председатель Правления

И.о. Главного бухгалтера



Акижанов Д.Ж.

Абдигалиева Н.У.