



**АКЦИОНЕРНОЕ ОБЩЕСТВО
«СТРАХОВАЯ КОМПАНИЯ
«FREEDOM FINANCE
INSURANCE»**

Финансовая отчетность и
заключение независимого аудитора
за год, закончившийся 31 декабря 2019 года

АО «Страховая компания «Freedom Finance Insurance»

Содержание

	Страница
ЗАЯВЛЕНИЕ РУКОВОДСТВА ОБ ОТВЕТСТВЕННОСТИ ЗА ПОДГОТОВКУ И УТВЕРЖДЕНИЕ ФИНАНСОВОЙ ОТЧЕТНОСТИ ЗА ГОД, ЗАКОНЧИВШИЙСЯ 31 ДЕКАБРЯ 2019 ГОДА	1
ЗАКЛЮЧЕНИЕ НЕЗАВИСИМОГО АУДИТОРА	2-4
ФИНАНСОВАЯ ОТЧЕТНОСТЬ ЗА ГОД, ЗАКОНЧИВШИЙСЯ 31 ДЕКАБРЯ 2019 ГОДА:	
Отчет о финансовом положении	5
Отчет о прибылях и убытках	6
Отчет о прочем совокупном доходе	7
Отчет об изменениях в капитале	8
Отчет о движении денежных средств	9-10
Примечания к финансовой отчетности	11-55

АО «Страховая компания «Freedom Finance Insurance»

Заявление руководства об ответственности за подготовку и утверждение финансовой отчетности за год, закончившийся 31 декабря 2019 года

Руководство отвечает за подготовку финансовой отчетности, достоверно отражающей финансовое положение Акционерного общества «Страховая компания «Freedom Finance Insurance» (далее – «Компания») по состоянию на 31 декабря 2019 года, и соответствующих отчетов о прибылях и убытках, прочем совокупном доходе за год, закончившийся на эту дату, об изменениях в капитале и о движении денежных средств за год, закончившийся на эту дату, а также раскрытие основных принципов учетной политики и прочих примечаний к финансовой отчетности в соответствии с Международными стандартами финансовой отчетности (далее – «МСФО»).

При подготовке финансовой отчетности руководство несет ответственность за:

- обеспечение правильного выбора и применение принципов учетной политики;
- представление информации, в т.ч. данных об учетной политике, в форме, обеспечивающей уместность, достоверность, сопоставимость и понятность такой информации;
- раскрытие дополнительной информации в случаях, когда выполнения требований МСФО оказывается недостаточно для понимания пользователями отчетности того воздействия, которое те или иные сделки, а также прочие события или условия оказывают на финансовое положение и финансовые результаты деятельности Компании;
- оценку способности Компании продолжать деятельность в обозримом будущем.

Руководство также несет ответственность за:

- разработку, внедрение и поддержание эффективной и надежной системы внутреннего контроля в Компании;
- ведение учета в форме, позволяющей раскрыть и объяснить сделки Компании, а также предоставить на любую дату информацию достаточной точности о финансовом положении Компании и обеспечить соответствие финансовой отчетности требованиям МСФО;
- ведение бухгалтерского учета в соответствии с законодательством Республики Казахстан;
- принятие всех разумно возможных мер по обеспечению сохранности активов Компании; и
- предотвращение и выявление фактов финансовых и прочих злоупотреблений.

Настоящая финансовая отчетность Компании за год, закончившийся 31 декабря 2019 года, была утверждена Правлением Компании 25 мая 2020 года.

От имени Правления:

Акижанов Д.Ж.
Председатель Правления

25 мая 2020 года
г. Алматы, Казахстан



Сарыева А.О.
И.о. Главного бухгалтера

25 мая 2020 года
г. Алматы, Казахстан

ЗАКЛЮЧЕНИЕ НЕЗАВИСИМОГО АУДИТОРА

Акционеру и Совету директоров Акционерного общества «Страховая компания «Freedom Finance Insurance»

Мнение

Мы провели аудит финансовой отчетности Акционерного общества «Страховая компания «Freedom Finance Insurance» (далее «Компания»), состоящей из отчета о финансовом положении по состоянию на 31 декабря 2019 года, отчета о прибылях и убытках отчета о совокупном доходе, отчета об изменениях в капитале и отчета о движении денежных средств за 2019 год, а также примечаний к финансовой отчетности, включая краткий обзор основных положений учетной политики.

По нашему мнению, финансовая отчетность отражает достоверно во всех существенных отношениях финансовое положение Компании по состоянию на 31 декабря 2019 года, а также ее финансовые результаты и движение денежных средств за 2019 год в соответствии с Международными стандартами финансовой отчетности (далее «МСФО»).

Основание для выражения мнения

Мы провели аудит в соответствии с Международными стандартами аудита (далее «МСА»). Наши обязанности в соответствии с этими стандартами указаны в разделе «*Ответственность аудитора за аудит финансовой отчетности*» нашего заключения. Мы независимы по отношению к Компании в соответствии с *Кодексом этики профессиональных бухгалтеров Совета по международным стандартам этики для бухгалтеров* (далее «Кодекс») и этическими требованиями, применимыми к аудиту финансовой отчетности в Казахстане. Нами также выполнены прочие этические обязанности, установленные этими требованиями и Кодексом. Мы полагаем, что получили достаточные и надлежащие аудиторские доказательства для выражения мнения.

Ответственность руководства и лиц, отвечающих за корпоративное управление, за финансовую отчетность

Руководство отвечает за подготовку и достоверное представление финансовой отчетности в соответствии с МСФО и за систему внутреннего контроля, которую руководство считает необходимой для подготовки финансовой отчетности, не содержащей существенных искажений вследствие недобросовестных действий или ошибок.

При подготовке финансовой отчетности руководство отвечает за оценку способности Компании непрерывно продолжать деятельность, за раскрытие в соответствующих случаях сведений, относящихся к непрерывности деятельности, и за составление отчетности на основе допущения о непрерывности деятельности, за исключением случаев, когда руководство намеревается ликвидировать Компанию, прекратить ее деятельность или когда у руководства отсутствует практическая альтернатива ликвидации или прекращению деятельности Компании.

Лица, отвечающие за корпоративное управление, отвечают за надзор за подготовкой финансовой отчетности Компании.



Ответственность аудитора за аудит финансовой отчетности

Наша цель состоит в получении разумной уверенности, что финансовая отчетность не содержит существенных искажений вследствие недобросовестных действий или ошибок, и в выпуске аудиторского заключения, содержащего наше мнение. Разумная уверенность – это высокая степень уверенности, но она не гарантирует, что аудит, проведенный в соответствии с МСА, всегда выявит существенные искажения при их наличии. Искажения могут быть результатом недобросовестных действий или ошибок и считаются существенными, если можно обоснованно предположить, что в отдельности или в совокупности они могут повлиять на экономические решения пользователей, принимаемые на основе финансовой отчетности.

В рамках аудита, проводимого в соответствии с МСА, мы применяем профессиональное суждение и сохраняем профессиональный скептицизм на протяжении всего аудита. Кроме того, мы:

- выявляем и оцениваем риски существенного искажения финансовой отчетности вследствие недобросовестных действий или ошибок; разрабатываем и проводим аудиторские процедуры в ответ на эти риски; получаем аудиторские доказательства, достаточные и надлежащие для выражения нашего мнения. Риск необнаружения существенного искажения в результате недобросовестных действий выше, чем риск необнаружения существенного искажения в результате ошибки, так как недобросовестные действия могут включать сговор, подлог, умышленный пропуск, искаженное представление информации или действия в обход действующей системы внутреннего контроля;
- получаем понимание внутренних контролей, значимых для аудита, с целью разработки аудиторских процедур, соответствующих обстоятельствам, но не с целью выражения мнения об эффективности системы внутреннего контроля Компании;
- оцениваем надлежащий характер применяемой учетной политики и обоснованность бухгалтерских оценок и соответствующего раскрытия информации, подготовленного руководством;
- делаем вывод о правомерности применения руководством допущения о непрерывности деятельности, а на основании полученных аудиторских доказательств – вывод о наличии существенной неопределенности в связи с событиями или условиями, в результате которых могут возникнуть значительные сомнения в способности Компании непрерывно продолжать деятельность. Если мы приходим к выводу о наличии существенной неопределенности, мы должны в нашем аудиторском заключении привлечь внимание к соответствующему раскрытию информации в финансовой отчетности или, в случае ненадлежащего раскрытия, модифицировать мнение. Наши выводы основываются на аудиторских доказательствах, полученных до даты аудиторского заключения. Однако, будущие события или условия могут привести к утрате Компанией способности непрерывно продолжать деятельность;
- проводим оценку представления финансовой отчетности в целом, ее структуры и содержания, включая раскрытие информации, а также обеспечения достоверности представления лежащих в ее основе операций и событий.

Мы осуществляем информационное взаимодействие с лицами, отвечающими за корпоративное управление, доводя до их сведения, помимо прочего, информацию о запланированном объеме и сроках аудита, а также о существенных замечаниях по результатам аудита, в том числе о значительных недостатках системы внутреннего контроля, которые мы выявляем в процессе аудита.



Нурлан Бекенов
Генеральный директор
ТОО «Делойт»
Государственная лицензия на осуществление
аудиторской деятельности
в Республике Казахстан
№ 0000015, тип МФЮ-2, выданная
Министерством финансов
Республики Казахстан
13 сентября 2006 года



Роман Саттаров
Партнер по заданию
Квалифицированный аудитор
Республики Казахстан
Квалификационное свидетельство
№ МФ-0000149
от 31 мая 2013 года

25 мая 2020 года
г. Алматы, Казахстан

АО «Страховая компания «Freedom Finance Insurance»

Отчет о финансовом положении
по состоянию на 31 декабря 2019 года
(в тысячах Казахстанских тенге)

	Примечания	31 декабря 2019 года	31 декабря 2018 года
АКТИВЫ:			
Денежные средства и их эквиваленты	5	632,077	277,375
Средства в банках	6	46,040	-
Финансовые активы, имеющиеся в наличии для продажи	7	2,834,866	1,946,924
Дебиторская задолженность по страхованию и перестрахованию	11	127,219	10,879
Резерв незаработанных премий, доля перестраховщика	8	1,279,075	3,264
Резерв убытков, доля перестраховщиков	9	165,306	1,421
Основные средства и нематериальные активы	10	699,479	73,854
Отложенные аквизиционные расходы		28,402	172
Текущие налоговые активы		57,705	-
Активы по отложенному налогу на прибыль	21	-	3,333
Прочие активы	12	64,351	10
ИТОГО АКТИВЫ		5,934,520	2,317,232
ОБЯЗАТЕЛЬСТВА:			
Кредиторская задолженность по страхованию и перестрахованию	13	107,238	7,625
Резерв незаработанных премий	8,23	2,091,539	43,444
Резерв убытков	9	368,802	90,253
Соглашения репо	5	14,001	317,000
Обязательства по текущему налогу на прибыль		-	11,739
Обязательства по отложенному налогу на прибыль	21	1,289	-
Прочие обязательства	14	119,460	12,443
ИТОГО ОБЯЗАТЕЛЬСТВА		2,702,329	482,504
КАПИТАЛ:			
Уставный капитал	15	3,587,850	1,562,850
Стабилизационный резерв	15	3,370	13,547
Резерв/(дефицит) переоценки финансовых активов, имеющихся в наличии для продажи		41,500	(8,058)
Прочие резервы		21,475	9,651
(Непокрытый убыток)/Нераспределенная прибыль		(422,004)	256,738
ИТОГО КАПИТАЛ		3,232,191	1,834,728
ИТОГО ОБЯЗАТЕЛЬСТВА И КАПИТАЛ		5,934,520	2,317,232

От имени Правления:

Аюкжанов Д.Ж.
Председатель Правления

25 мая 2020 года
г. Алматы, Казахстан

Сарыева А.О.
И.о. Главного бухгалтера

25 мая 2020 года
г. Алматы, Казахстан

Примечания на стр. 11-55 являются неотъемлемой частью настоящей финансовой отчетности.



АО «Страховая компания «Freedom Finance Insurance»

Отчет о прибылях и убытках
за год, закончившийся 31 декабря 2019 года
(в тысячах Казахстанских тенге)

	Примечания	Год, закончившийся 31 декабря 2019 года	Год, закончившийся 31 декабря 2018 года
Страховые премии	16,23	2,930,974	80,084
Страховые премии, переданные в перестрахование	16	(1,545,046)	(28,353)
ЧИСТЫЕ СТРАХОВЫЕ ПРЕМИИ	16	1,385,928	51,731
Изменение в резерве незаработанных премий, нетто	8,16	(2,048,095)	(39,669)
Изменение в резерве незаработанных премий, доля перестраховщика	8,16	1,275,811	2,689
ЧИСТЫЕ ЗАРАБОТАННЫЕ ПРЕМИИ	16	613,644	14,751
Оплаченные убытки, общая сумма	16	(78,392)	(7,307)
Изменение в резерве произошедших, но незаявленных убытков	16	(211,075)	14,140
Изменение в резерве произошедших, но незаявленных убытков, доля перестраховщика	16	157,369	(16,013)
Изменение в резерве заявленных, но неурегулированных убытков	16	(67,474)	332,866
Изменение в резерве заявленных, но неурегулированных убытков, доля перестраховщика	16	6,516	-
Оплаченные убытки, доля перестраховщика	16	598	5,538
Комиссионные доходы/(расходы), нетто	16	13,954	(5,231)
РЕЗУЛЬТАТ СТРАХОВОЙ ДЕЯТЕЛЬНОСТИ	16	435,140	338,744
Процентный доход	17	193,099	106,381
Чистая реализованная прибыль/(убыток) инвестиций, имеющихся в наличии для продажи		43,961	(30,185)
Чистый (убыток)/прибыль по операциям с иностранной валютой	18	(437)	118,919
Формирование резерва под обесценение по финансовым активам и прочим операциям	20	(5)	(149,745)
Прочий доход		16,933	982
РЕЗУЛЬТАТ ИНВЕСТИЦИОННОЙ ДЕЯТЕЛЬНОСТИ		688,691	385,096
Операционные расходы	19,23	(1,361,164)	(134,578)
(УБЫТОК)/ПРИБЫЛЬ ДО РАСХОДА ПО НАЛОГУ НА ПРИБЫЛЬ		(672,473)	250,518
Расход по налогу на прибыль	21	(4,622)	(58,362)
ЧИСТЫЙ (УБЫТОК)/ПРИБЫЛЬ		(677,095)	192,156

От имени Правления Компании:

Акижанов Д.Ж.
Председатель Правления

25 мая 2020 года
г. Алматы, Казахстан

Сарыева А.О.
И.о. Главного бухгалтера

25 мая 2020 года
г. Алматы, Казахстан

Примечания на стр. 11-55 являются неотъемлемой частью настоящей финансовой отчетности.



АО «Страховая компания «Freedom Finance Insurance»

Отчет о прочем совокупном доходе
за год, закончившийся 31 декабря 2019 года
(в тысячах Казахстанских тенге)

Примечание	Год, закончившийся 31 декабря 2019 года	Год, закончившийся 31 декабря 2018 года
ЧИСТЫЙ (УБЫТОК)/ПРИБЫЛЬ	(677,095)	192,156
ПРОЧИЙ СОВОКУПНАЯ ПРИБЫЛЬ:		
<i>Статьи, которые впоследствии могут быть реклассифицированы в состав прибылей или убытков:</i>		
Чистая прибыль от переоценки финансовых активов, имеющих в наличии для продажи, за год за вычетом налога на прибыль в сумме ноль тенге	93,519	1,623
Реклассификации по финансовым активам, имеющимся в наличии для продажи, реализованным в течение года за вычетом налога на прибыль в сумме ноль тенге	(43,961)	30,185
ПРОЧИЙ СОВОКУПНЫЙ ДОХОД	49,558	31,808
ИТОГО СОВОКУПНЫЙ (УБЫТОК)/ДОХОД	(627,537)	223,964

От имени Правления:

Акижанов Д.Ж.
Председатель Правления

25 мая 2020 года
г. Алматы, Казахстан

Сарыева А.О.
И.о. Главного бухгалтера

25 мая 2020 года
г. Алматы, Казахстан

Примечания на стр. 11-55 являются неотъемлемой частью настоящей финансовой отчетности.



АО «Страховая компания «Freedom Finance Insurance»

Отчет об изменении капитала
за год, закончившийся 31 декабря 2019 года
(в тысячах казахстанских тенге)

	Примечание	Уставный капитал	Стабилизационный резерв	(Дефицит)/ резерв переоценки финансовых активов, имеющихся в наличии для продажи	Прочие резервы	Нераспределенная прибыль/ (Непокрытый убыток)	Итого капитал
На 31 декабря 2017 года		1,112,850	5,637	(39,866)	-	82,143	1,160,764
Прочий совокупный доход за год, за вычетом налога на прибыль		-	-	31,808	-	-	31,808
Чистая прибыль		-	-	-	-	192,156	192,156
Итого совокупный доход		-	-	31,808	-	192,156	223,964
Выпуск простых акций		450,000	-	-	-	-	450,000
Стабилизационный резерв		-	7,910	-	-	(7,910)	-
Прочие резервы	15	-	-	-	9,561	(9,651)	-
На 31 декабря 2018 года		1,562,850	13,547	(8,058)	9,561	256,738	1,834,728
Прочий совокупный доход за год, за вычетом налога на прибыль		-	-	49,558	-	-	49,558
Чистый убыток		-	-	-	-	(677,095)	(677,095)
Итого совокупный доход/(убыток)		-	-	49,558	-	(677,095)	(627,537)
Выпуск простых акций		2,025,000	-	-	-	-	2,025,000
Стабилизационный резерв		-	(10,177)	-	-	10,177	-
Прочие резервы	15	-	-	-	11,824	(11,824)	-
На 31 декабря 2019 года		3,587,850	3,370	41,500	21,475	(422,004)	3,232,191

От имени Правления:

Акижанов Д.Ж.

Председатель Правления

25 мая 2020 года
г. Алматы, Казахстан

Сарыева А.О.
И.о. Главного бухгалтера

25 мая 2020 года
г. Алматы, Казахстан

Примечания на стр. 14-55 являются неотъемлемой частью настоящей финансовой отчетности.

АО «Страховая компания «Freedom Finance Insurance»

Отчет о движении денежных средств
за год, закончившийся 31 декабря 2019 года
(в тысячах Казахстанских тенге)

	Приме- чания	Год, закончив- шийся 31 декабря 2019 года	Год, закончив- шийся 31 декабря 2018 года
ДВИЖЕНИЕ ДЕНЕЖНЫХ СРЕДСТВ ОТ ОПЕРАЦИОННОЙ ДЕЯТЕЛЬНОСТИ:			
(Убыток)/прибыль до расхода по налогу на прибыль		(672,473)	250,518
Корректировки неденежных статей:			
Изменение в резерве незаработанных премий	8,16	772,284	36,980
Изменение в резерве убытков	9	114,664	(330,993)
Формирование резерва под обесценение по финансовым активам и прочим операциям	20	5	149,745
Амортизация основных средств и нематериальных активов	10,19	208,192	2,279
Списание основных средств		-	9
Нереализованная прибыль по операциям с иностранной валютой	18	(679)	(104,934)
Амортизация премии по инвестициям		24,558	(58,457)
Изменение в начисленных вознаграждениях, нетто		(40,024)	1,582
Приток/(Отток) денежных средств от операционной деятельности до изменения операционных активов и обязательств		406,527	(53,271)
Изменение операционных активов и обязательств (Увеличение)/уменьшение операционных активов:			
Дебиторская задолженность по страхованию и перестрахованию		(116,345)	(11,190)
Отложенные аквизиционные расходы		(28,230)	854
Прочие активы		(64,050)	3,534
Увеличение/(уменьшение) операционных обязательств:			
Кредиторская задолженность по страхованию и перестрахованию		99,613	7,400
Соглашения репо		(302,999)	317,000
Прочие обязательства		107,003	(18,957)
Приток денежных средств от операционной деятельности до уплаты налога на прибыль		101,519	245,370
Налог на прибыль уплаченный		(69,444)	(44,950)
Чистый приток денежных средств от операционной деятельности		32,075	200,420

АО «Страховая компания «Freedom Finance Insurance»

Отчет о движении денежных средств (Продолжение)
за год, закончившийся 31 декабря 2019 года
(в тысячах Казахстанских тенге)

	Примечания	Год, закончившийся 31 декабря 2019 года	Год, закончившийся 31 декабря 2018 года
ДВИЖЕНИЕ ДЕНЕЖНЫХ СРЕДСТВ ОТ ИНВЕСТИЦИОННОЙ ДЕЯТЕЛЬНОСТИ:			
Размещение средств в банках		(864,000)	(464,230)
Поступления от погашения средств в банках		818,000	965,852
Приобретение финансовых активов, имеющихся в наличии для продажи		(3,324,327)	(2,162,299)
Поступления от продажи финансовых активов, имеющихся в наличии для продажи		2,501,771	997,398
Приобретение основных средств	10	(758,257)	(9,430)
Поступления от продажи основных средств	10	1,145	-
Приобретение нематериальных активов	10	(76,705)	(64,476)
Чистый отток денежных средств от инвестиционной деятельности		(1,702,373)	(737,185)
ДВИЖЕНИЕ ДЕНЕЖНЫХ СРЕДСТВ ОТ ФИНАНСОВОЙ ДЕЯТЕЛЬНОСТИ:			
Выпуск простых акций		2,025,000	450,000
Чистый приток денежных средств от финансовой деятельности		2,025,000	450,000
ЧИСТОЕ УВЕЛЧЕНЕ/(УМЕНЬШЕНИЕ) ДЕНЕЖНЫХ СРЕДСТВ И ИХ ЭКВИВАЛЕНТОВ		354,702	(86,765)
ДЕНЕЖНЫЕ СРЕДСТВА И ИХ ЭКВИВАЛЕНТЫ, на начало года		277,375	364,140
ДЕНЕЖНЫЕ СРЕДСТВА И ИХ ЭКВИВАЛЕНТЫ, на конец года		632,077	277,375

Сумма процентов, полученных Компанией в течение годов, закончившихся 31 декабря 2019 и 2018 годов, составила 135,576 тыс. тенге и 96,754 тыс. тенге, соответственно.

От имени Правления Компании:

Акижанов Д.Ж.
Председатель Правления

25 мая 2020 года
г. Алматы, Казахстан



Сарыева А.О.
И.о. Главного бухгалтера

25 мая 2020 года
г. Алматы, Казахстан

Примечания на стр. 11-55 являются неотъемлемой частью настоящей финансовой отчетности.

АО «Страховая компания «Freedom Finance Insurance»

Примечания к финансовой отчетности
за год, закончившийся 31 декабря 2019 года
(в тысячах Казахстанских тенге)

1. Организация

Акционерное общество «Страховая компания «Freedom Finance Insurance» (далее – «Компания») было образовано 9 июня 2009 года. Компания зарегистрирована в Республике Казахстан.

Компания впервые получила лицензию на осуществление страховой (перестраховочной) деятельности по отрасли общее страхование № 2.1.50 от 23 октября 2009 года, выданную Национальным Банком Республики Казахстан (далее – «НБРК»). В связи с изменением наименования Компании с Акционерного общества «Страховая Компания «Trust Insurance» на Акционерное общество «Страховая Компания «Freedom Finance Insurance», 29 октября 2018 года проведена процедура государственной перерегистрации Компании и 14 ноября 2018 года переоформлена лицензия №2.2.51.

Компания предлагает различные страховые продукты в отношении страхования имущества, страхования от несчастных случаев, страхования гражданской ответственности, личного страхования и перестрахования.

Зарегистрированный офис Компании расположен по адресу: Республика Казахстан, город Алматы, пр. Аль-Фараби, 77/7, н.п.7а.

Акционеры и контроль над активами Компании

В течение 2019 года, в составе акционеров Компании произошли изменения. По состоянию на 31 декабря 2019 и 2018 годов, акционерами Компании являлись следующие лица:

Акционеры	31 декабря 2019 года			31 декабря 2018 года		
	Количество	Сумма	%	Количество	Сумма	%
Турлов Тимур Русланович	358,785	3,587,850	100.00%	14,847	148,470	9.50%
Акижанов Даулет Жамбулович	-	-	0.00%	14,847	148,470	9.50%
Гришин Сергей Викторович	-	-	0.00%	14,847	148,470	9.50%
Курмангалиев Марат Бакыткожаевич	-	-	0.00%	7,815	78,150	5.00%
Лер Евгений Оскарович	-	-	0.00%	14,847	148,470	9.50%
Миникеев Роман Дамирович	-	-	0.00%	14,847	148,470	9.50%
Панченко Евгений Павлович	-	-	0.00%	14,847	148,470	9.50%
Приказчиков Владимир Константинович	-	-	0.00%	14,847	148,470	9.50%
Садыкбаев Азамат Кайратович	-	-	0.00%	14,847	148,470	9.50%
Туканов Ренат Саутжанович	-	-	0.00%	14,847	148,470	9.50%
Шадрина Елена Викторовна	-	-	0.00%	14,847	148,470	9.50%
Total	358,785	3,587,850	100.00%	156,285	1,562,850	100.00%

Реестр акций Компании ведется независимым регистратором АО Акционерное общество «Центральный регистратор ценных бумаг».

Настоящая финансовая отчетность была утверждена 25 мая 2020 Правлением Компании.

По состоянию на 31 декабря 2019 и 2018 годов, число сотрудников Компании составляло 225 и 64, соответственно.

АО «Страховая компания «Freedom Finance Insurance»

Примечания к финансовой отчетности (Продолжение)
за год, закончившийся 31 декабря 2019 года
(в тысячах Казахстанских тенге)

2. Основные принципы учетной политики

Заявление о соответствии

Настоящая финансовая отчетность была подготовлена в соответствии с Международными стандартами финансовой отчетности (далее – «МСФО»).

Данная финансовая отчетность была подготовлена, исходя из допущения, что Компания будет продолжать свою деятельность в обозримом будущем. В течение 2019 года у Компании был чистый убыток за год, закончившийся 31 декабря 2019 года, в размере 677,095 тыс. тенге.

Руководство и акционеры намереваются далее развивать бизнес Компании в Республике Казахстан в корпоративном и розничном сегментах. Руководство считает, что допущение о непрерывности деятельности применимо к Компании в связи постоянной поддержкой деятельности компании со стороны акционера. После отчетного периода, Турлов Т.Р., единственный акционер Компании, инвестировал дополнительные средства в размере 1,000,000 тыс. тенге в форме выпущенных обыкновенных акций (Примечание 27).

Данная финансовая отчетность представлена в тысячах казахстанских тенге («тыс. тенге»), если не указано иное.

Данная финансовая отчетность подготовлена в соответствии с принципами учета по исторической стоимости, за исключением некоторых финансовых инструментов, которые учитываются по стоимости переоценки или справедливой стоимости на каждую отчетную дату, как поясняется далее.

Историческая стоимость обычно определяется на основе справедливой стоимости вознаграждения, переданного в обмен на товары и услуги.

Справедливая стоимость отражает цену, которая была бы получена при продаже актива или уплачена при передаче обязательства в рамках обычной сделки между участниками рынка на дату оценки, независимо от того, является ли такая цена непосредственно наблюдаемой или полученной расчетным путем с использованием другой методики оценки. При оценке справедливой стоимости актива или обязательства, Компания учитывает характеристики актива или обязательства, если участники рынка учитывали бы такие характеристики при формировании цены актива или обязательства на дату оценки. Для проведения оценки по справедливой стоимости и/или раскрытия информации в отношении оценки справедливой стоимости, справедливая стоимость в данной финансовой отчетности определяется вышеуказанным способом.

Кроме того, для целей подготовки финансовой отчетности, оценка справедливой стоимости классифицируется на основании иерархии справедливой стоимости (Уровень 1, 2 или 3), в соответствии с возможностью прямого определения справедливой стоимости на основе рыночных данных и отражают значимость исходных данных, использованных при оценке справедливой стоимости в целом:

- исходные данные Уровня 1 представляют собой не требующие корректировок котировки на активных рынках идентичных активов или обязательств, к которым Компания имеет доступ на дату оценки;
- исходные данные Уровня 2, не являются котировками, определенными для Уровня 1, но которые наблюдаемы на рынке для актива или обязательства либо напрямую, либо косвенно; и
- исходные данные Уровня 3 представляют собой ненаблюдаемые исходные данные по активу или обязательству.

Компания представляет статьи отчета о финансовом положении в целом в порядке ликвидности. Разбивка данных по возмещению или погашению в течение 12 месяцев после даты отчета о финансовом положении (краткосрочные) и в течение более чем 12 месяцев после даты отчета о финансовом положении (долгосрочные) представлена в Примечании 26.

АО «Страховая компания «Freedom Finance Insurance»

Примечания к финансовой отчетности (Продолжение)
за год, закончившийся 31 декабря 2019 года
(в тысячах Казахстанских тенге)

Функциональная валюта

Статьи, включенные в финансовую отчетность Компании, измеряются в валюте первичной экономической среды, в которой Компания функционирует (далее «функциональная валюта»). Функциональной валютой Компании является казахстанский тенге (далее «тенге»). Валютой представления настоящей финансовой отчетности Компании является казахстанский тенге. Все значения округлены до целых тыс. тенге, если не указано иное.

Взаимозачет

Финансовый актив и финансовое обязательство зачитываются, и в отчете о финансовом положении отражается сальдированная сумма, только если Компания имеет юридически закрепленное право осуществить зачет признанных в балансе сумм и намеревается либо произвести зачет по сальдированной сумме, либо реализовать актив и исполнить обязательство одновременно. Доходы и расходы не взаимозачитываются в отчете о прибылях или убытках, за исключением случаев, когда это требуется или разрешается стандартом бухгалтерского учета или соответствующей интерпретацией, при этом такие случаи отдельно раскрываются в учетной политике Компании.

Основные положения учетной политики приведены далее.

Признание доходов

Доходы и расходы по страховой деятельности

Доход от страховой деятельности включает в себя чистые премии по страхованию и комиссии, удержанные из премий, переданных перестраховщикам, за вычетом чистого изменения в резервах по незаработанным премиям, выплаченных претензий и резервов убытков, и стоимости приобретения страхового полиса.

Чистые страховые премии представляют собой брутто премии за вычетом премий, переданных перестраховщикам. При заключении контракта премии учитываются в сумме, указанной в полисе, и относятся на доходы на пропорциональной основе в течение периода действия договора по страхованию. Резервы по незаработанным премиям представляет собой часть премий, относящихся к не истекшему сроку договора по страхованию, и включается в обязательства в отчете о финансовом положении.

Оплаченные убытки и изменение резервов убытков учитываются в отчете о прибылях и убытках по мере возникновения при переоценке резерва убытков.

Комиссии, полученные по контрактам с перестраховщиками, учитываются как прибыль с момента подписания и вступления в силу договора перестрахования.

Аквизиционные расходы, состоящие из комиссий, уплаченных страховым агентам и брокерам, которые варьируются и напрямую связаны с появлением нового бизнеса, являются отложенными и отражаются в прилагаемом отчете о финансовом положении, и амортизируются в течение периода, в котором соответствующие премии были заработаны.

Признание процентных доходов и расходов

Процентные доходы по финансовым активам признаются, если существует высокая вероятность получения Компанией экономической выгоды и величина доходов может быть достоверно определена. Процентные доходы и расходы отражаются по принципу начисления и рассчитываются по методу эффективной процентной ставки. Метод эффективной процентной ставки – это метод, который заключается в исчислении амортизированной стоимости финансового актива или финансового обязательства (или группы финансовых активов/группы финансовых обязательств), а также отнесения процентного дохода или процентного расхода к соответствующему периоду.

АО «Страховая компания «Freedom Finance Insurance»

Примечания к финансовой отчетности (Продолжение)
за год, закончившийся 31 декабря 2019 года
(в тысячах Казахстанских тенге)

Эффективная процентная ставка – это ставка дисконтирования ожидаемых будущих денежных поступлений (включая все полученные или произведенные платежи по долговому инструменту, являющиеся неотъемлемой частью эффективной ставки процента, затраты по оформлению сделки и прочие премии или скидки) на ожидаемый срок до погашения долгового инструмента или (если применимо) на более короткий срок до балансовой стоимости на момент принятия долгового инструмента к учету.

Если финансовый актив или группа однородных финансовых активов была списана (частично списана) в результате обесценения, процентный доход определяется с учетом процентной ставки, используемой для дисконтирования будущих денежных потоков для целей исчисления убытков от обесценения.

Проценты, полученные по активам, оцениваемым по справедливой стоимости, классифицируются как процентные доходы.

Признание доходов по договорам РЕПО и обратной покупки РЕПО

Прибыли/убытки от продажи указанных выше инструментов признаются в качестве процентных доходов или расходов в отчете о прочем совокупном доходе исходя из разницы между ценой обратной покупки, начисленной к текущему моменту с использованием метода эффективной процентной ставки, и ценой продажи таких инструментов третьим сторонам. Когда операция обратного РЕПО/РЕПО исполняется на первоначальных условиях, эффективная доходность/процент в виде разницы между ценой продажи и обратной покупки, согласованная в рамках первоначального договора, признается с использованием метода эффективной процентной ставки.

Признание комиссионных доходов, брокерских и агентских комиссий

Комиссионные доходы, брокерские и агентские комиссии признаются в момент начала действия договоров страхования (перестрахования), относятся на доходы и расходы пропорционально в течение действия страховых полисов.

Признание дивидендных доходов

Дивидендные доходы от инвестиций признаются в момент установления права акционера на получение дивидендов (если существует высокая вероятность получения Компанией экономической выгоды и величина доходов может быть достоверно определена).

Финансовые инструменты

Финансовые активы и финансовые обязательства отражаются в отчете о финансовом положении Компании, когда Компания становится стороной по договору в отношении соответствующего финансового инструмента. Компания отражает имеющие регулярный характер приобретения и реализацию финансовых активов и обязательств по дате расчетов. Стандартные сделки по покупке или продаже представляют собой покупку или продажу финансовых активов, требующую поставки активов в сроки, установленные нормативными актами или рыночной практикой.

Финансовые активы и финансовые обязательства первоначально оцениваются по справедливой стоимости. Транзакционные издержки, напрямую связанные с приобретением или выпуском финансовых активов и финансовых обязательств (кроме финансовых активов и финансовых обязательств, отражаемых по справедливой стоимости через прибыли или убытки), соответственно увеличивают или уменьшают справедливую стоимость финансовых активов или финансовых обязательств при первоначальном признании. Транзакционные издержки, напрямую относящиеся к приобретению финансовых активов или финансовых обязательств, отражаемых по справедливой стоимости через прибыли или убытки, относятся непосредственно на прибыли или убыток.

АО «Страховая компания «Freedom Finance Insurance»

Примечания к финансовой отчетности (Продолжение)
за год, закончившийся 31 декабря 2019 года
(в тысячах Казахстанских тенге)

Финансовые активы

Финансовые активы классифицируются в следующие категории удерживаемые до погашения (далее «УДП»); имеющиеся в наличии для продажи (далее «ИНДП»); а также дебиторская задолженность. Отнесение финансовых активов к тому или иному классу зависит от их особенностей и целей приобретения и происходит в момент их принятия к учету.

Финансовые активы, оцениваемые по ССЧПУ

Финансовый актив классифицируется как ССЧПУ, в случае, если он является либо (i) условным возмещением, которое может быть выплачено покупателем в процессе объединения бизнеса, к которому применяется МСФО 3, либо (ii) предназначен для торговли, либо (iii) определен в категорию ССЧПУ при первоначальном признании.

Финансовый актив классифицируется как предназначенный для торговли, если он:

- приобретается с основной целью перепродать его в ближайшем будущем;
- при первоначальном принятии к учету является частью портфеля финансовых инструментов, которые управляются Компанией как единый портфель, по которому есть недавняя история краткосрочных покупок и перепродаж; или
- является производным инструментом, который не классифицирован и не используется как инструмент хеджирования.

Финансовый актив, не являющийся «предназначенным для торговли» либо условным возмещением, которое может быть выплачено покупателем в процессе объединения бизнеса, может быть обозначен как ССЧПУ в момент принятия к учету, если:

- применение такой классификации устраняет или значительно сокращает дисбаланс в оценке или учете активов или обязательств, который, в противном случае, мог бы возникнуть; или
- финансовый актив является частью группы финансовых активов, финансовых обязательств или группы финансовых активов и обязательств, управление и оценка которой осуществляется на основе справедливой стоимости в соответствии с документально оформленной стратегией управления рисками или инвестиционной стратегией Компании, и информация о такой группе финансовых активов представляется внутри организации на этой основе; или
- финансовое обязательство является частью инструмента, содержащего один или несколько встроенных деривативов, и МСФО (IAS) 39 «Финансовые инструменты: признание и оценка» разрешает классифицировать инструмент в целом (актив или обязательство) как по справедливой стоимости с признанием ее изменения в отчете о прибылях или убытках.

Финансовые активы ССЧПУ отражаются по справедливой стоимости с отражением переоценки в прибылях или убытках. Чистые прибыли или убытки включают дивиденды и проценты, полученные по финансовому активу, и отражаются по строке «прочие прибыли и убытки» и «процентные доходы», соответственно, отчета о прибылях или убытках и прочем совокупном доходе.

Финансовые активы, имеющиеся в наличии для продажи

Финансовые активы категории ИНДП представляют собой те производные финансовые активы, которые определены как имеющиеся в наличии для продажи или не классифицированы как (а) дебиторская задолженность, (б) инвестиции, удерживаемые до погашения, (в) финансовые активы, отражаемые по справедливой стоимости через прибыли или убытки.

АО «Страховая компания «Freedom Finance Insurance»

Примечания к финансовой отчетности (Продолжение)
за год, закончившийся 31 декабря 2019 года
(в тысячах Казахстанских тенге)

Акции и срочные облигации, обращающиеся на организованных рынках, классифицируются как «имеющиеся в наличии для продажи» и отражаются по справедливой стоимости. У Компании также есть вложения в акции, не обращающиеся на организованном рынке, которые также классифицируются как финансовые активы категории ИНДП и учитываются по справедливой стоимости (поскольку руководство Компании считает, что справедливую стоимость возможно надежно оценить). Справедливая стоимость определяется в порядке, приведенном в Примечании 7. Доходы и расходы, возникающие в результате изменения справедливой стоимости, признаются в прочем совокупном доходе в составе фонда переоценки инвестиций, за исключением случаев обесценения, имеющих постоянный характер, процентного дохода, рассчитанного по методу эффективной процентной ставки, дивидендного дохода и курсовых разниц, которые признаются в прибылях или убытках. При выбытии или обесценении финансового актива накопленные доходы или расходы, ранее признаваемые в фонде переоценки инвестиций, относятся на финансовые результаты в периоде выбытия или обесценения.

Справедливая стоимость денежных активов в иностранной валюте категории ИНДП определяется в той же валюте и пересчитывается по обменному курсу на отчетную дату. Курсовые разницы, относимые на прибыли или убытки, определяются исходя из амортизированной стоимости денежного актива. Прочие курсовые разницы признаются в прочем совокупном доходе.

Вложения в долевые ценные бумаги категории ИНДП, по которым отсутствуют котировки на активном рынке и чья справедливая стоимость не может быть надежно оценена, отражаются по себестоимости за вычетом убытков от обесценения, определенных на конец каждого отчетного периода.

Дебиторская задолженность

Дебиторская задолженность с фиксированными или определяемыми платежами, которые не обращаются на организованном рынке, включая средства в банках, дебиторская задолженность по страхованию и перестрахованию и прочие финансовые активы, классифицируются как «дебиторская задолженность». Дебиторская задолженность учитываются по амортизированной стоимости с использованием метода эффективной процентной ставки за вычетом обесценения. Процентный доход признается путем применения эффективной процентной ставки, за исключением краткосрочной дебиторской задолженности, процентный доход по которой является незначительным.

Соглашения РЕПО и обратной покупки РЕПО по ценным бумагам

В процессе своей деятельности Компания заключает соглашения о продаже и обратном приобретении (далее – «Соглашения РЕПО»), а также соглашения о приобретении и обратной покупке финансовых активов (далее – «Соглашения обратной покупки РЕПО»). Операции РЕПО и обратного РЕПО используются Компанией в качестве одного из средств управления ликвидностью.

Сделки РЕПО – это соглашения о передаче финансового актива другой стороне в обмен на денежное или иное вознаграждение с одновременным обязательством по обратному приобретению финансовых активов в будущем на сумму, эквивалентную полученному денежному или иному вознаграждению, плюс накопленный процент. Операции по договорам РЕПО отражаются в учете как операции финансирования. Финансовые активы, проданные по договорам РЕПО, продолжают отражаться в финансовой отчетности, а средства, полученные по таким соглашениям, отражаются в качестве полученного депозита, обеспеченного залогом активов, в составе депозитарных инструментов в банках.

Активы, приобретенные по договорам обратной покупки РЕПО, отражаются в финансовой отчетности как средства, размещенные на депозите, обеспеченном залогом ценных бумаг или иных активов, и классифицируются как денежные средства и их эквиваленты.

АО «Страховая компания «Freedom Finance Insurance»

Примечания к финансовой отчетности (Продолжение)
за год, закончившийся 31 декабря 2019 года
(в тысячах Казахстанских тенге)

Компания заключает договоры РЕПО по ценным бумагам и сделки займов с ценными бумагами, по которым она получает или передает обеспечение в соответствии с обычной рыночной практикой. В соответствии со стандартными условиями операций обратного выкупа в Республике Казахстан, получатель обеспечения имеет право продать или перезаложить обеспечение при условии возврата эквивалентных ценных бумаг при расчете по сделке.

Передача ценных бумаг контрагентам отражается в отчете о финансовом положении только в случае, когда также передаются риски и выгоды, связанные с правом собственности.

Обесценение финансовых активов

Финансовые активы оцениваются на предмет обесценения на конец каждого отчетного периода. Финансовые активы считаются обесцененными при наличии объективных данных, свидетельствующих об уменьшении предполагаемых будущих денежных потоков по активу в результате одного или нескольких событий, произошедших после принятия финансового актива к учету.

По обращающимся и не обращающимся на организованном рынке вложениям в акции категории ИНДП, значительное или длительное снижение справедливой стоимости ниже стоимости их приобретения считается объективным свидетельством обесценения.

По всем прочим финансовым активам объективным свидетельством обесценения может быть следующее:

- значительные финансовые трудности эмитента или контрагента; или
- нарушение договора, например, отказ или уклонение от уплаты процентов или основной суммы долга; или
- невыплата или просрочка по выплате процентов и основной суммы долга или
- высокая вероятность банкротства или финансовой реорганизации заемщика; или
- исчезновение активного рынка для данного финансового актива по причине финансовых трудностей.

Для отдельных категорий финансовых активов, таких как дебиторская задолженность, активы, которые по отдельности не были признаны обесцененными, также оцениваются на предмет обесценения в целом по портфелю. Объективным признаком снижения стоимости портфеля займов и дебиторской задолженности может служить прошлый опыт Компании по взысканию задолженности, увеличение числа задержек при погашении задолженности по портфелю, а также выраженные изменения в национальной и местной экономике, которые обычно сопровождаются дефолтом по платежам.

Для финансовых активов, учитываемых по амортизируемой стоимости, величина убытка от обесценения рассчитывается как разница между балансовой стоимостью актива и текущей стоимостью прогнозируемых будущих денежных потоков, дисконтированных с использованием первоначальной эффективной ставки процента по финансовому активу.

Для финансовых активов, учитываемых по стоимости приобретения, убыток от обесценения определяется как разница между балансовой стоимостью актива и текущей стоимостью предполагаемых будущих денежных потоков, дисконтированных с использованием текущей рыночной процентной ставки для аналогичного финансового актива. Такие убытки от обесценения восстановлению в будущих периодах не подлежат.

Убыток от обесценения напрямую уменьшает балансовую стоимость всех финансовых активов, за исключением займов и дебиторской задолженности, снижение стоимости которой осуществляется за счет формирования резерва. В случае признания безнадежными займы и дебиторская задолженность списывается также за счет резерва. Полученные впоследствии возмещения ранее списанных сумм кредитуют счет резерва. Изменения резерва отражаются в прибылях или убытках.

АО «Страховая компания «Freedom Finance Insurance»

Примечания к финансовой отчетности (Продолжение)
за год, закончившийся 31 декабря 2019 года
(в тысячах Казахстанских тенге)

Если финансовый актив категории ИНДП признается обесцененным, то доходы или расходы, накопленные в прочем совокупном доходе, переносятся в состав прибылей или убытков.

Если в последующем периоде размер убытка от обесценения финансового актива, учитываемого по амортизированной стоимости, уменьшается, и такое уменьшение может быть объективно привязано к событию, имевшему место после признания обесценения, то ранее отраженный убыток от обесценения восстанавливается через счет прибылей или убытков. При этом балансовая стоимость финансовых активов на дату восстановления убытка от обесценения не может превышать амортизированную стоимость, которая была бы отражена в случае, если бы обесценение не признавалось.

Убытки от обесценения долевых ценных бумаг категории ИНДП, ранее отраженные в прибылях или убытках, не восстанавливаются. Любое увеличение справедливой стоимости таких активов после признания убытка от обесценения отражается напрямую в прочем совокупном доходе и накапливается по статье фонда переоценки инвестиций.

В отношении долговых ценных бумаг категории ИНДП убытки от обесценения впоследствии восстанавливаются через прибыли или убытки, если увеличение справедливой стоимости финансовых вложений может быть объективно привязано к событию, произошедшему после признания убытка от обесценения.

Списание предоставленной дебиторской задолженности

В случае невозможности взыскания дебиторской задолженности, в том числе путем обращения взыскания на обеспечение, они списываются за счет резерва под обесценение. Списание дебиторской задолженности происходит после принятия руководством Компании всех возможных мер по взысканию причитающихся Компании сумм, а также после реализации Компанией имеющегося в наличии залогового обеспечения. Последующее возмещение ранее списанных сумм отражается как уменьшение расходов по обесценению финансовых активов в отчете о прибылях и убытках в периоде возмещения.

Прекращение признания финансовых активов

Компания прекращает признание финансовых активов только в случае прекращения договорных прав по ним на денежные потоки или в случае передачи финансового актива и соответствующих рисков и выгод другой стороне. Если Компания не передает и не сохраняет все основные риски и выгоды от владения активом и продолжает контролировать переданный актив, то она продолжает отражать свою долю в данном активе и связанные с ним возможные обязательства по возможной оплате соответствующих сумм. Если Компания сохраняет практически все риски и выгоды от владения переданным финансовым активом, она продолжает учитывать данный финансовый актив, а полученные при передаче средства отражает в виде обеспеченного займа.

При полном списании финансового актива разница между балансовой стоимостью актива и суммой полученного и причитающегося к получению вознаграждения, а также совокупная прибыль или убыток, которые были признаны в прочем совокупном доходе и накоплены в капитале, относятся на прибыль или убыток.

Если признание финансового актива прекращается не полностью (например, когда Компания сохраняет за собой возможность выкупить часть переданного актива), Компания распределяет предыдущую балансовую стоимость данного финансового актива между частью, которую она продолжает признавать в рамках продолжающегося участия, и частью, которую она больше не признает, исходя из относительных значений справедливой стоимости этих частей на дату передачи. Разница между балансовой стоимостью, распределенной на списываемую часть, и суммой полученного вознаграждения за списываемую часть, а также любые накопленные распределенные на нее прибыли или убытки, признанные в прочем совокупном доходе, относятся на прибыль или убыток. Доходы или расходы, признанные в прочем совокупном доходе, распределяются также пропорционально справедливой стоимости удерживаемой и списываемой частей.

АО «Страховая компания «Freedom Finance Insurance»

**Примечания к финансовой отчетности (Продолжение)
за год, закончившийся 31 декабря 2019 года
(в тысячах Казахстанских тенге)**

Классификация в качестве обязательства или капитала

Долговые и долевыми финансовые инструменты, выпущенные Компанией, классифицируются как финансовые обязательства или капитал исходя из сути соответствующего договора, а также определений финансового обязательства и долевого инструмента.

Долевые инструменты

Долевой инструмент – это любой договор, подтверждающий право на долю активов компании после вычета всех ее обязательств. Долевые инструменты, выпущенные Компанией, отражаются в размере поступлений по ним за вычетом прямых затрат на их выпуск.

Выкуп собственных долевыми инструментами Компании вычитается непосредственно из капитала. Прибыль или убыток, возникающие в результате покупки, продажи, выпуска или аннулирования собственных акций Компании, не отражаются в составе прибылей или убытков.

Финансовые обязательства

Финансовые обязательства (включая прочие финансовые обязательства) первоначально отражаются в учете по справедливой стоимости за вычетом транзакционных издержек. В дальнейшем финансовые обязательства оцениваются по амортизированной стоимости. Процентный расход рассчитывается с использованием метода эффективной процентной ставки.

Метод эффективной процентной ставки используется для расчета амортизированной стоимости финансового обязательства и распределения процентных расходов на соответствующий период. Эффективная процентная ставка – это ставка дисконтирования ожидаемых будущих денежных выплат (включая все полученные или сделанные платежи по долговому инструменту, являющиеся неотъемлемой частью эффективной ставки процента, затраты по оформлению сделки и прочие премии или дисконты) на ожидаемый срок до погашения финансового обязательства или (если применимо) на более короткий срок до балансовой стоимости на момент его принятия к учету.

Прекращение признания финансовых обязательств

Компания прекращает признание финансовых обязательств только в случае их погашения, аннулирования или истечения срока требования по ним. Когда существующее финансовое обязательство заменяется другим обязательством перед тем же кредитором на существенно других условиях, или условия существующего обязательства существенно меняются, то такой обмен или изменение учитываются как списание первоначального обязательства и признание нового обязательства. Разница между балансовой стоимостью финансового обязательства, признание которого прекращается, и уплаченным или причитающимся к уплате вознаграждением признается в прибыли или убытке.

Аренда

Доход от операционной аренды признается равномерно в течение срока аренды. Первоначальные прямые затраты, связанные с согласованием условий договора операционной аренды и его оформлением, включаются в балансовую стоимость переданного в аренду актива и признаются равномерно в течение срока аренды.

Денежные средства и их эквиваленты

Денежные средства и их эквиваленты включают денежные средства в кассе, соглашения обратной покупки РЕПО, неограниченные в использовании средства на счетах в банках и депозиты в банках с первоначальным сроком погашения менее трех месяцев.

АО «Страховая компания «Freedom Finance Insurance»

**Примечания к финансовой отчетности (Продолжение)
за год, закончившийся 31 декабря 2019 года
(в тысячах Казахстанских тенге)**

Средства в банках

В ходе своей обычной деятельности Компания размещает средства и осуществляет вклады в банки на разные сроки. Средства в банках первоначально отражаются по справедливой стоимости и впоследствии учитываются по амортизированной стоимости на основе метода эффективной процентной ставки. Средства в банках учитываются за вычетом любого резерва под обесценение.

Дебиторская задолженность по страхованию

Дебиторская задолженность по страхованию признается при получении соответствующего дохода и оценивается при первоначальном признании по справедливой стоимости средств, подлежащих получению. После первоначального признания, дебиторская задолженность по страхованию оценивается по амортизированной стоимости с применением метода эффективной ставки процента. Балансовая стоимость дебиторской задолженности по страхованию является текущая стоимость расчетных будущих денежных потоков, дисконтированных по первоначальной эффективной ставке вознаграждения. Балансовая стоимость дебиторской задолженности по страхованию оценивается на предмет обесценения каждый раз, когда события или обстоятельства указывают на то, что балансовая стоимость может быть не возмещена, а убыток от обесценения отражается в отчете о прибылях и убытках.

Прекращение признания дебиторской задолженности по страхованию осуществляется тогда, когда выполнены критерии по прекращению признания финансовых активов.

Предоплата

Предоплата включает в себя авансовые платежи, оплаченные Компанией, которые относятся на расходы в том периоде, когда были предоставлены услуги. Предоплата учитывается по первоначальной стоимости.

Перестрахование

В ходе обычной деятельности Компания передает страховые риски в перестрахование. Активы по перестрахованию представляют собой средства, подлежащие получению от перестраховочных компаний. Возмещаемые суммы оцениваются аналогично резерву незаработанной премии и резерву убытков и расходов на урегулирование убытков и в соответствии с договором перестрахования.

Оценка на обесценение осуществляется на каждую отчетную дату, или чаще, если возникают признаки обесценения, в течение отчетного года. Обесценение возникает тогда, когда существует объективное свидетельство того, что Компания не сможет возместить суммы к получению от перестраховщика по условиям контракта, и когда влияние на них может быть достоверно оценено. Убыток от обесценения отражается в отчете о прибылях и убытках.

Соглашения, переданные в перестрахование, не освобождают Компанию от обязательств перед страхователями.

Компания в ходе обычной деятельности также принимает на себя риск в связи с перестрахованием по договорам общего страхования. Премии и убытки по принятому перестрахованию признаются как доходы и расходы таким же образом, как и доходы и расходы по прямому страхованию, учитывая классы перестрахования.

Премии и выплаты представлены отдельно как для исходящего, так и для входящего перестрахования. Прекращение признания активов и обязательств по перестрахованию осуществляется тогда, когда контрактные обязательства исполнены, или истекли или тогда, когда контракт передан третьей стороне.

АО «Страховая компания «Freedom Finance Insurance»

Примечания к финансовой отчетности (Продолжение)
за год, закончившийся 31 декабря 2019 года
(в тысячах Казахских тенге)

Основные средства

Оборудование и прочие основные средства отражаются по стоимости приобретения за вычетом накопленной амортизации и накопленных убытков от обесценения, если таковые имеются.

Амортизация начисляется для списания фактической или оценочной стоимости основных средств (за исключением земельных участков и объектов незавершенного строительства) за вычетом ликвидационной стоимости равномерно в течение ожидаемого срока полезного использования. Ожидаемые сроки полезного использования, балансовая стоимость и метод начисления амортизации анализируются на конец каждого отчетного периода, при этом все изменения в оценках отражаются в отчетности без пересмотра сравнительных показателей по следующим годовым ставкам:

Транспорт	25%
Компьютеры	40%
Прочие	15%
Нематериальные активы	15%

Объект основных средств списывается в случае продажи или когда от продолжающегося использования актива не ожидается получения будущих экономических выгод. Доход или убыток от продажи или прочего выбытия объектов основных средств определяется как разница между ценой продажи и балансовой стоимостью этих объектов и признается в прибылях или убытках.

Нематериальные активы

Нематериальные активы, приобретенные отдельно

Нематериальные активы с конечными сроками использования, приобретенные в рамках отдельных сделок, учитываются по стоимости приобретения за вычетом накопленной амортизации и накопленного убытка от обесценения. Амортизация начисляется равномерно в течение срока полезного использования нематериальных активов. Ожидаемые сроки полезного использования и метод начисления амортизации анализируются на конец каждого отчетного периода, при этом все изменения в оценках отражаются в отчетности без пересмотра сравнительных показателей. Нематериальные активы с неопределенными сроками использования, приобретенные в рамках отдельных сделок, учитываются по фактическим затратам приобретения за вычетом накопленного убытка от обесценения.

Списание нематериальных активов

Нематериальный актив списывается при продаже или когда от его использования или выбытия не ожидается поступления будущих экономических выгод. Доход или убыток от списания нематериального актива, представляющий собой разницу между чистыми поступлениями от выбытия и балансовой стоимостью актива, включается в прибыль или убыток в момент списания.

Налогообложение

Налог на прибыль представляет собой сумму текущего и отложенного налога.

Текущий налог на прибыль

Сумма текущего налога определяется исходя из величины налогооблагаемой прибыли за год. Прибыль до налогообложения отличается от прибыли, отраженной в отчете о прибылях или убытках, из-за статей доходов или расходов, подлежащих налогообложению или вычету для целей налогообложения в другие отчетные периоды, а также не включает не подлежащие налогообложению или вычету для целей налогообложения статьи. Обязательства по текущему налогу на прибыль рассчитываются с использованием ставок налогообложения, введенных законодательством в действие до окончания отчетного периода.

АО «Страховая компания «Freedom Finance Insurance»

**Примечания к финансовой отчетности (Продолжение)
за год, закончившийся 31 декабря 2019 года
(в тысячах Казахстанских тенге)**

Отложенный налог на прибыль

Отложенный налог на прибыль признается в отношении временных разниц между балансовой стоимостью активов и обязательств, отраженных в финансовой отчетности, и соответствующими данными налогового учета, используемыми при расчете налогооблагаемой прибыли. Отложенные налоговые обязательства, как правило, отражаются с учетом всех облагаемых временных разниц. Отложенные налоговые активы отражаются с учетом всех вычитаемых временных разниц при условии высокой вероятности наличия в будущем налогооблагаемой балансовой прибыли для использования этих временных разниц. Налоговые активы и обязательства не отражаются в финансовой отчетности, если временные разницы возникают вследствие первоначального признания активов и обязательств в рамках сделок, которые не влияют ни на налогооблагаемую, ни на бухгалтерскую прибыль.

Балансовая стоимость отложенных налоговых активов пересматривается на конец каждого отчетного периода и уменьшается, если вероятность наличия в будущем налогооблагаемой прибыли, достаточной для полного или частичного использования этих активов, более не является высокой.

Отложенные налоговые активы и обязательства по налогу на прибыль рассчитываются с использованием ставок налогообложения (а также положений налогового законодательства), которые были утверждены или практически утверждены законодательством на отчетную дату и, как предполагается, будут действовать в период реализации налогового актива или погашения обязательства.

Оценка отложенных налоговых обязательств и активов отражает налоговые последствия намерений Компании, по состоянию на конец отчетного периода, в отношении способов возмещения или погашения балансовой стоимости активов и обязательств.

Текущий и отложенный налог на прибыль за год

Текущий налог и отложенный налог на прибыль признаются в прибылях или убытках, кроме случаев, когда они относятся к статьям, напрямую отражаемым в составе прочего совокупного дохода или собственного капитала. В этом случае текущие и отложенные налоги также признаются в прочем совокупном доходе или напрямую в капитале, соответственно.

Операционные налоги

В Республике Казахстан существуют требования по начислению и уплате различных налогов, применяющихся в отношении деятельности Компании. Эти налоги отражаются в отчете о прибылях и убытках в составе операционных расходов.

Проверка достаточности обязательств

Компания выполняет проверку достаточности обязательств на каждую отчетную дату, чтобы убедиться в том, что обязательства по страхованию соответствуют ожидаемым денежным потокам в будущем. Данный анализ выполняется путем сравнения балансовой стоимости обязательств и прогнозируемых будущих денежных потоков (включая убытки, расходы на сопровождение договоров страхования, расходы на урегулирование убытков и другие статьи), используя наилучшие оценочные допущения.

Если обнаружится недостаточность обязательств (то есть балансовая стоимость обязательств по страхованию не превышает прогнозируемые будущие денежные потоки), то такая разница полностью признается в отчете о прибылях и убытках.

Резерв убытков

Резерв убытков представляет собой итоговую оценку предполагаемых убытков и включает резерв заявленных, но не урегулированных убытков (далее - «РЗНУ») и резерв произошедших, но не заявленных убытков (далее - «РПНУ»).

АО «Страховая компания «Freedom Finance Insurance»

Примечания к финансовой отчетности (Продолжение)
за год, закончившийся 31 декабря 2019 года
(в тысячах Казахстанских тенге)

РЗНУ создается в отношении существующих заявленных претензий, которые не были урегулированы на отчетную дату. Оценка делается на основании информации, полученной Компанией в ходе расследования страхового случая. РПНУ рассчитывается Компанией на основании предыдущей истории заявления/урегулирования страховых претензий, с использованием актуарных методов расчета, которые включают в себя методы треугольников по классам страхования, по которым есть достаточная статистика. Вследствие недостаточности статистических данных о страховых претензиях для всех классов страхования, РПНУ формируется в соответствии с требованиями уполномоченного органа в размере не менее 5 (пяти) процентов от суммы страховой премии, начисленной по договорам страхования (перестрахования) и дополнительным соглашениям к договорам страхования (перестрахования), вступившим в силу за последние 12 (двенадцать) месяцев, предшествующих дате расчета.

Активы перестрахования в РПНУ рассчитываются в соответствии с таким же актуарным методом, используемым для расчета РПНУ. Вследствие недостаточности статистических данных о страховых претензиях для всех классов страхования, активы перестрахования в РПНУ формируются в соответствии с требованиями уполномоченного органа как произведение размера процентов, используемого в расчете РПНУ, и суммы страховой премии, начисленной по договорам страхования (перестрахования) и дополнительным соглашениям к договорам страхования (перестрахования), переданным в перестрахование и вступившим в силу за последние 12 (двенадцать) месяцев, предшествующих дате расчета.

Доля перестраховщика в резерве убытков рассчитывается в соответствии с долей перестраховщика по соответствующему договору перестрахования.

Кредиторская задолженность по страхованию и перестрахованию

Кредиторская задолженность по страхованию включает в себя полученные авансы, задолженность перед страхователями по претензиям и возмещению по расторгнутым договорам и задолженность перед агентами и брокерами, а также полученные авансы от страхователей и перестрахователей.

Кредиторская задолженность по перестрахованию включает в себя чистую задолженность по перестрахованию. Задолженность по перестрахованию включает премии, переданные в перестрахование, возмещение принятых в перестрахование премий по расторгнутым договорам и претензии по принятому перестрахованию. Кредиторская задолженность по страхованию и перестрахованию учитывается по амортизируемой стоимости.

Резервы

Резервы отражаются в учете при наличии у Компании возникших в результате прошлых событий условных обязательств, определяемых нормами права или подразумеваемых, для погашения которых вероятно потребуются выбытие ресурсов, заключающих в себе экономические выгоды; причем, размер таких обязательств может быть оценен с достаточной степенью точности.

Величина резерва предстоящих расходов, отражаемая в учете, представляет собой наилучшую оценку суммы, необходимой для погашения обязательств, определенную на конец отчетного периода с учетом рисков и неопределенностей, характерных для данных обязательств. Если величина резерва предстоящих расходов рассчитывается на основании предполагаемых денежных потоков по погашению обязательств, то резерв предстоящих расходов определяется как дисконтированная стоимость таких денежных потоков (если влияние стоимости денег во времени является существенным).

Если ожидается, что выплаты, необходимые для погашения обязательств, будут частично или полностью возмещены третьей стороной, соответствующая дебиторская задолженность отражается в качестве актива при условии полной уверенности в том, что возмещение будет получено, и наличии возможности для надежной оценки суммы этой дебиторской задолженности.

АО «Страховая компания «Freedom Finance Insurance»

Примечания к финансовой отчетности (Продолжение)
за год, закончившийся 31 декабря 2019 года
(в тысячах Казахстанских тенге)

Уставный капитал и эмиссионный доход

Взносы в уставный капитал отражаются по первоначальной стоимости. Дивиденды по простым акциям отражаются как уменьшение собственных средств в том периоде, в котором они были объявлены. Дивиденды, объявленные после отчетной даты, рассматриваются в качестве события после отчетной даты согласно МСФО (IAS) 10 «События после отчетной даты» («МСФО (IAS) 10»), и информация о них раскрывается соответствующим образом.

Эмиссионный доход представляет собой превышение полученных средств над номинальной стоимостью выпущенных акций. Прибыли и убытки от продажи собственных акций относятся на эмиссионный доход.

Выкупленные собственные акции

В случае выкупа Компанией собственных акций, стоимость приобретения, включая прямые затраты по сделке за вычетом применимого налога, признается как изменение в капитале. Выкупленные акции классифицируются как выкупленные собственные акции и отражаются по стоимости. Такие акции вычитаются из средневзвешенного количества выпущенных акций, и их стоимость отражается как уменьшение капитала. Номинальная стоимость акций отражается как уменьшение простых акций, а остаток стоимости отражается как уменьшение эмиссионного дохода по простым акциям.

Условные обязательства

Условные обязательства не признаются в отчете о финансовом положении, но раскрываются в финансовой отчетности за исключением случая, когда отток средств в результате их погашения маловероятен. Условный актив не признается в отчете о финансовом положении, но раскрывается в финансовой отчетности, когда приток экономических выгод вероятен.

Иностранная валюта

При подготовке финансовой отчетности операции в валютах, отличающихся от функциональной валюты Компании («иностранные валюты»), отражаются по обменному курсу на дату операции. Денежные статьи, выраженные в иностранных валютах, пересчитываются по соответствующему валютному курсу на дату составления отчетности. Неденежные статьи, учитываемые по справедливой стоимости, выраженной в иностранной валюте, подлежат пересчету по обменным курсам, действовавшим на дату определения справедливой стоимости. Неденежные статьи, отраженные по исторической стоимости, выраженной в иностранной валюте, не пересчитываются.

Курсовые разницы по денежным статьям, возникающие в результате изменения курсов валют, отражаются в прибылях и убытках в периоде их возникновения.

Ниже приведены обменные курсы на конец года, использованные Компанией при составлении финансовой отчетности:

	31 декабря 2019 года	31 декабря 2018 года
Тенге/1 доллар США	382.59	384.20
Тенге/1 евро	429.00	439.37
Тенге/1 российский рубль	6.16	5.52

АО «Страховая компания «Freedom Finance Insurance»

Примечания к финансовой отчетности (Продолжение)
за год, закончившийся 31 декабря 2019 года
(в тысячах Казахстанских тенге)

Фонды собственного капитала

Фонды, отраженные в составе собственного капитала (прочего совокупного дохода) в отчете о финансовом положении Компании, включают:

- фонд переоценки финансовых активов, имеющихся в наличии для продажи, в который относятся изменения справедливой стоимости финансовых активов категории ИНДП;
- прочие фонды, которые включают резерв, сформированный в прошлых годах из нераспределенной прибыли и который может быть распределен среди акционеров, и стабилизационный резерв.

3. Существенные допущения и источники неопределенности в оценках

В процессе применения учетной политики Компании руководство должно делать предположения, оценки и допущения в отношении балансовой стоимости активов и обязательств, которые не являются очевидными из других источников. Оценочные значения и лежащие в их основе допущения формируются исходя из прошлого опыта и прочих факторов, которые считаются уместными в конкретных обстоятельствах. Фактические результаты могут отличаться от данных оценок.

Оценки и связанные с ними допущения регулярно пересматриваются. Изменения в оценках отражаются в том периоде, в котором оценка была пересмотрена, если изменение влияет только на этот период, либо в том периоде, в котором оценка была пересмотрена, и в будущих периодах, если изменение влияет как на текущие, так и на будущие периоды.

Существенные допущения, использованные при применении учетной политики

Ниже перечислены существенные допущения помимо тех, где существует неопределенность в оценках (см. ниже), которые руководство Компании использовало при применении учетной политики Компании и которые наиболее существенно влияют на суммы, отраженные в финансовой отчетности.

Основные источники неопределенности в оценках

Ниже приведены основные допущения относительно будущего и другие основные источники неопределенности в оценках на конец отчетного периода, которые с большой долей вероятности могут приводить к существенным корректировкам балансовой стоимости активов и обязательств в течение следующего финансового года.

Компания не производит расчет РПНУ используя актуарные методы ввиду отсутствия достаточных статистических данных о страховых претензиях. Для произошедших, но не заявленных убытков, Компания начисляет РПНУ в размере 10 (десяти) процентов от суммы страховой премии, начисленной по договорам страхования (перестрахования) и дополнительным соглашениям к договорам страхования (перестрахования), вступившим в силу за последние 12 (двенадцать) месяцев, предшествующих дате расчета. РПНУ, рассчитанный без применения актуарных методов может быть недостаточным для урегулирования произошедших, но не заявленных убытков.

АО «Страховая компания «Freedom Finance Insurance»

Примечания к финансовой отчетности (Продолжение)
за год, закончившийся 31 декабря 2019 года
(в тысячах Казахстанских тенге)

Обесценение дебиторской задолженности

Компания регулярно проводит оценку имеющейся задолженности по дебиторской задолженности на предмет обесценения. Резервы Компании под обесценение дебиторской задолженности создаются для признания понесенных убытков от обесценения в ее портфеле дебиторской задолженности. Компания считает учетные оценки, связанные с резервом под обесценение дебиторской задолженности, ключевым источником неопределенности в оценках в связи с тем, что (а) они сильно подвержены изменениям из периода в период, поскольку предположения о будущих нормах потерь и оценка потенциальных убытков по обесцененной дебиторской задолженности основаны на фактических показателях, имеющих на текущую дату, и (б) при наличии существенной разницы между оценочным значением убытка и фактически понесенными Компанией убытками потребуются формирование резервов, которые могут оказать существенное влияние на финансовую отчетность Компании в последующие периоды.

Компания использует суждение руководства для оценки суммы любого убытка от обесценения в случаях, когда заемщик имеет финансовые трудности и имеется мало исторических данных в отношении аналогичных заемщиков. Аналогично, Компания оценивает изменения в будущем движении денежных средств на основе прошлого опыта работы, поведения клиента в прошлом, имеющихся данных, указывающих на негативное изменение в статусе погашения задолженности заемщиками в группе, а также национальных или местных экономических условий, которые коррелируют с невыполнением обязательств по активам в данной группе. Руководство использует оценки на основе исторического опыта возникновения убытков по активам с характеристиками кредитного риска и объективными данными об обесценении, аналогичными тем, которые присущи данной группе ссуд. Компания использует оценки руководства для корректировки имеющихся данных по группе ссуд с целью отражения текущих обстоятельств, не отраженных в исторических данных.

Резервы под обесценение финансовых активов в финансовой отчетности определяются на основе существующих экономических и политических условий. Компания не в состоянии предсказать, какие изменения произойдут в Республике Казахстан, и какое влияние эти изменения могут иметь на адекватность резервов под обесценение финансовых активов в будущие периоды.

Оценка финансовых инструментов

Как описывается в Примечании 24, для оценки справедливой стоимости определенных видов финансовых инструментов Компания использует методы оценки, учитывающие исходные данные, не основанные на наблюдаемых рыночных данных. В Примечании 24 приводится подробная информация о ключевых допущениях, использованных при определении справедливой стоимости финансовых инструментов, а также подробный анализ чувствительности оценок в отношении этих допущений. По мнению руководства, выбранные методы оценки и использованные допущения подходят для определения справедливой стоимости финансовых инструментов.

Возможность возмещения отложенных налоговых активов

Руководство Компании уверено в отсутствии необходимости создавать резерв в отношении отложенных налоговых активов на отчетную дату, поскольку отложенные налоговые активы будут полностью реализованы с более чем 50% вероятностью. По состоянию на 31 декабря 2019 года балансовая стоимость отложенных налоговых активов составляла ноль тенге (31 декабря 2018 года: 3,333 тыс. тенге).

АО «Страховая компания «Freedom Finance Insurance»

Примечания к финансовой отчетности (Продолжение)
за год, закончившийся 31 декабря 2019 года
(в тысячах Казахских тенге)

4. Применение новых и пересмотренных международных стандартов финансовой отчетности (МСФО)

В отчетном году Компания применила все новые и измененные стандарты и интерпретации, утвержденные Комитетом по Международным стандартам финансовой отчетности («КМСФО») и Комитетом по интерпретациям международных стандартов финансовой отчетности («КИМСФО»), относящиеся к его операциям и вступающие в силу при составлении отчетности за период, закончившийся 31 декабря 2019 года. Принятие новых и измененных стандартов и интерпретаций не привело к изменениям в учетной политике Компании, которая использовалась для отражения данных текущего и предшествующих годов.

Стандарты, оказывающие влияние на финансовую отчетность

Перечисленные ниже новые и пересмотренные стандарты и интерпретации были впервые применены в текущем периоде и оказали влияние на финансовые показатели, представленные в данной финансовой отчетности.

- Влияние первоначального применения МСФО (IFRS) 16 «Аренда»;
- Ежегодные усовершенствования МСФО, период 2015-2017 гг. Поправки к МСФО (IAS) 12 «Налоги на прибыль»;
- КРМФО (IFRIC) 23 «Неопределенность в отношении правил исчисления налога на прибыль».

Влияние первоначального применения МСФО (IFRS) 16 «Аренда».

В текущем году Компания применяла МСФО (IFRS) 16 «Аренда» (выпущенный Советом по МСФО (СМСФО) в январе 2016 года), вступившие в силу в отношении годовых отчетных периодов, начинающихся 1 января 2019 года или позднее.

МСФО (IFRS) 16 вводит новые или измененные требования в отношении учета аренды. Стандарт вводит значительные изменения в учете аренды путем устранения различий между операционной и финансовой арендой, требуя признания актива в форме права пользования и обязательства по аренде в дату начала признания для всех договоров аренды, кроме договоров краткосрочной аренды и договоров аренды, в которых базовый актив имеет низкую стоимость. В отличие от учета со стороны арендатора, учет со стороны арендодателя остался практически неизменным. Влияние применения МСФО (IFRS) 16 на финансовую отчетность Компании описано ниже.

Датой первоначального применения МСФО (IFRS) 16 для Компании является 1 января 2019 года.

Влияние нового определения аренды.

Компания воспользовалась практической мерой, предложенной в рамках перехода к МСФО (IFRS) 16, которая позволяет не анализировать повторно, является ли договор в целом или его отдельные компоненты договором аренды. Таким образом, Компания будет применять настоящий стандарт в отношении договоров, которые до 1 января 2019 года были идентифицированы как договоры аренды с применением положений МСФО (IAS) 17 и Разъяснения КРМФО (IFRIC) 4.

Изменение в определении аренды относится преимущественно к концепции контроля. МСФО (IFRS) 16 различает договоры аренды и договоры оказания услуг на основании того, контролирует ли покупатель использование идентифицированного актива. МСФО (IFRS) 16 определяет, содержит ли договор аренду, исходя из того, имеет ли клиент право контролировать использование идентифицированного актива в течение периода времени в обмен на возмещение. Это противопоставляется акценту на «риски и выгоды» в МСФО (IAS) 17 и КМСФО 4.

АО «Страховая компания «Freedom Finance Insurance»

Примечания к финансовой отчетности (Продолжение)
за год, закончившийся 31 декабря 2019 года
(в тысячах Казахстанских тенге)

Влияние на учет аренды со стороны арендатора

Операционная аренда: МСФО (IFRS) 16 изменило принцип учета Компанией аренды, ранее классифицируемой как операционная аренда в соответствии с МСФО (IAS) 17 учитывалось за балансом.

Стимулирующие платежи по аренде (например, бесплатный (льготный) период) признаются в рамках оценки активов в форме права пользования и обязательств по аренде, в то время как в соответствии с МСФО (IAS) 17 они признаются в качестве арендного вознаграждения, амортизируемого как сокращение расходов на аренду на прямолинейной основе. Согласно МСФО (IFRS) 16, оценка активов в форме права пользования на предмет обесценения проводится в соответствии с МСФО (IAS) 36 «Обесценение активов».

Для договоров краткосрочной аренды (сроком до 12 месяцев) и аренды активов с низкой стоимостью (как персональные компьютеры и офисная мебель) Компания признает расходы по аренде равномерно как разрешено МСФО (IFRS) 16. Эти расходы представлены в составе «операционных расходов» в составе прибыли или убытка.

Финансовая аренда. Основными различиями между МСФО (IFRS) 16 и МСФО (IAS) 17 в отношении договоров, ранее классифицируемых как финансовая аренда, является измерение гарантий остаточной стоимости, предоставленных арендатором арендодателю. МСФО (IFRS) 16 требует, чтобы Компания признала в качестве части своего обязательства по аренде только сумму, ожидаемую к уплате по гарантии остаточной стоимости, а не максимальную величину гарантии, в соответствии с требованиями МСФО (IAS) 17. Данное изменение не оказало существенного влияния на суммы, отраженные в финансовой отчетности Компании.

Влияние на учет аренды со стороны арендодателя. МСФО (IFRS) 16 не меняет существенно то, как арендодатель учитывает аренду. Согласно МСФО (IFRS) 16 арендодатель продолжит классифицировать аренду как операционную или финансовую и учитывать каждый из видов аренды отдельно. МСФО (IFRS) 16 изменил и расширил требования в отношении отражения информации, в частности, относительно того, как арендодатель должен управлять рисками, связанными с его остаточной долей арендованных активов.

Согласно МСФО (IFRS) 16 промежуточный арендодатель учитывает главный договор аренды и договор субаренды, как два отдельных договора. Промежуточный арендодатель должен классифицировать субаренду как финансовую или операционную на основании актива в форме права пользования, обусловленного главным договором аренды (а не путем ссылки на базовый актив, как это было в случае с МСФО (IAS) 17).

Применение МСФО (IFRS) 16 не оказало влияния на чистые денежные потоки Компании.

В текущем году Компания применила ряд поправок к МСФО, включая стандарты и интерпретации, выпущенным Советом по международным стандартам бухгалтерского учета (далее — «СМСФО») и действующим в отношении годовых периодов, начинающихся не ранее 1 января 2019 года. Применение данных поправок не оказало существенного влияния на раскрытие информации или суммы, отраженные в настоящей финансовой отчетности.

Ежегодные усовершенствования МСФО, период 2015-2017 гг. Поправки к МСФО (IAS) 12 «Налоги на прибыль».

Компания впервые в текущем году применила поправки к МСФО (IAS) 12 «Налоги на прибыль», включенные в «Ежегодные усовершенствования МСФО за 2015–2017 гг.».

Поправки разъясняют, что организация должна признавать налоговые последствия в отношении дивидендов в составе прибылей или убытков, прочего совокупного дохода или капитала в зависимости от того, где она первоначально признала операции, которые генерировали распределяемую прибыль. Поправки применяются независимо от ставок по налогу на прибыль, применяемых в отношении распределяемой и нераспределяемой прибыли.

АО «Страховая компания «Freedom Finance Insurance»

Примечания к финансовой отчетности (Продолжение)
за год, закончившийся 31 декабря 2019 года
(в тысячах Казахстанских тенге)

Применение данных поправок не оказало существенного влияния на финансовую отчетность Компании.

КРМФО (IFRIC) 23 «Неопределенность в отношении правил исчисления налога на прибыль».

Компания применила КРМФО (IFRIC) 23 первый раз в текущем году. КРМФО (IFRIC) 23 разъясняет, как определить учетную налоговую позицию, когда существует неопределенность в отношении правил исчисления налога на прибыль. Разъяснение требует, чтобы организация:

- определила, оценивать ли каждую неопределенную налоговую позицию по отдельности или совместно с другими неопределенными налоговыми позициями;
- оценила, существует ли высокая вероятность того, что налоговый орган согласится с неопределенной налоговой трактовкой, которую организация использовала или предлагала использовать при подаче декларации по налогу на прибыль;
- если высокая вероятность существует, организация определяет свою учетную налоговую позицию в соответствии с налоговой трактовкой, использованной или планируемой к использованию при подаче декларации по налогу на прибыль;
- если высокая вероятность отсутствует, организация должна отразить эффект неопределенности при определении своей учетной налоговой позиции.

Новые и пересмотренные МСФО, выпущенные, но еще не вступившие в силу

Компания не применяла следующие новые и пересмотренные МСФО, выпущенные, но еще не вступившие в силу:

- Поправки к МСФО (IFRS) 4 «Применение МСФО (IFRS) 9 «Финансовые инструменты» вместе с МСФО (IFRS) 4 «Договоры страхования»;
- МСФО (IFRS) 17 «Договоры страхования»;
- Поправки к МСФО (IAS) 1 и МСФО (IAS) 8 «Определение существенности»
- Концептуальная основа. Поправки к ссылкам Концептуальной основы стандартов МСФО.

Поправки к МСФО (IFRS) 4 «Применение МСФО (IFRS) 9 «Финансовые инструменты» вместе с МСФО (IFRS) 4 «Договоры страхования»

Поправки разрешают организациям, деятельность которых преимущественно связана со страхованием, отложить переход с МСФО (IAS) 39 на МСФО (IFRS) 9 до периода, начинающегося не ранее 1 января 2021 года или до даты применения нового стандарта по страхованию, если она наступит ранее 1 января 2021 года. Оценка того, связана ли деятельность организации преимущественно со страхованием, должна быть сделана на уровне отчитывающейся организации по состоянию на годовую отчетную дату, непосредственно предшествующую 1 апреля 2016 года. Впоследствии оценка должна быть сделана повторно, только если произошло существенное изменение деятельности организации, удовлетворяющее определенным критериям. Организация должна применять поправки, связанные с временным освобождением от применения МСФО (IFRS) 9, в отношении годовых периодов, начинающихся 1 января 2018 года или после этой даты.

Кроме того, поправки предоставляют возможность всем организациям, имеющим договоры страхования в сфере применения МСФО (IFRS) 4, применять МСФО (IFRS) 9 полностью, но реклассифицировать из состава прибылей или убытков в прочем совокупном доходе суммы разниц в учете в соответствии с МСФО (IFRS) 9 по сравнению с МСФО (IAS) 39 в отношении определенных финансовых активов, выбранных организацией. Такой подход называется «методом наложения» и может применяться в отношении отдельных активов с учетом специальных требований относительно определения активов, к которым будет применяться этот подход, и прекращения применения данного подхода в отношении выбранных активов. Организация должна применять указанные поправки, разрешающие применять метод наложения к определенным по ее усмотрению финансовым активам, когда она впервые применяет МСФО (IFRS) 9.

АО «Страховая компания «Freedom Finance Insurance»

Примечания к финансовой отчетности (Продолжение)
за год, закончившийся 31 декабря 2019 года
(в тысячах Казахстанских тенге)

Компания использовала данное разрешение и отложила переход на МСФО (IFRS) 9 до наступления периодов, начинающихся 1 января 2021 года.

Поправки к МСФО (IAS) 1 и МСФО (IAS) 8 «Определение существенности».

Поправки призваны облегчить понимание понятия «существенности», не изменяя базовое определение.

Концепция «маскировки» существенной информации путем ее представления вместе с несущественной информацией была включена, как часть обновленного определения.

Порог «существенности» информации для пользователей был повышен с «может повлиять» на «можно обоснованно ожидать, что повлияет».

Определение существенности, представленное в МСФО (IAS) 8 «Учетная политика, изменения в бухгалтерских оценках и ошибки» было заменено ссылкой к МСФО (IAS) 1 «Представление финансовой отчетности». Совет по МСФО внес поправки в прочие стандарты и в Концептуальные основы, которые содержат ссылки на определение существенности или используют этот термин, с целью обеспечения его последовательного применения.

Поправки вступают в силу в отношении годовых отчетных периодов, начинающихся 1 января 2020 года и после этой даты, применяется перспективно. Допускается досрочное применение. Руководство Компании не ожидает, что применение данных поправок окажет влияние на финансовую отчетность Компании.

Поправки к ссылкам Концептуальных основ в стандартах МСФО.

Вместе с пересмотренной Концептуальной основой, которая вступила в силу после публикации 29 марта 2018 года, МСФО также выпустил Поправки к ссылкам на Концептуальную основу в стандартах МСФО. Документ содержит поправки к МСФО (IFRS) 2, МСФО (IFRS) 3, МСФО (IFRS) 6, МСФО (IFRS) 14, МСФО (IAS) 1, МСФО (IAS) 8, МСФО (IAS) 34, МСФО (IAS) 37, МСФО (IAS) 38, КМРФО (IFRIC) 12, КМРФО (IFRIC) 19, КМРФО (IFRIC) 20, КМРФО (IFRIC) 22 и ПКР (SIC) 32.

Однако не все поправки обновляют положения в отношении ссылок и цитат, так чтобы они ссылались на пересмотренную концептуальную основу. Некоторые положения обновляются только для того, чтобы указать, на какую версию Концепции они ссылаются (Принципы КМСФО, принятые КМСФО в 2001 году, Концепцию КМСФО 2010 года или новую пересмотренную Концепцию 2018 года) или указать, что определения в Стандарте не были обновлены новыми определениями, разработанными в пересмотренной Концептуальной основе.

Поправки, которые фактически являются обновлениями, вступают в силу для годовых периодов, начинающихся 1 января 2020 года или после этой даты, при этом допускается досрочное применение.

5. Денежные средства и их эквиваленты

	31 декабря 2019 года	31 декабря 2018 года
Счета в банках	62,565	21,743
Наличность в кассе	26,931	1,189
Текущие счета в брокерских компаниях	22,675	440
Отражены как займы и дебиторская задолженность в соответствии с МСФО (IAS) 39:		
Займы по соглашениям обратного РЕПО	519,906	254,003
Итого денежные средства и их эквиваленты	632,077	277,375

АО «Страховая компания «Freedom Finance Insurance»

Примечания к финансовой отчетности (Продолжение)
за год, закончившийся 31 декабря 2019 года
(в тысячах Казахстанских тенге)

По состоянию на 31 декабря 2019 и 2018 годов, справедливая и балансовая стоимость соглашений обратного РЕПО составляли:

	31 декабря 2019 года		31 декабря 2018 года	
	Балансовая стоимость	Справедливая стоимость	Балансовая стоимость	Справедливая стоимость
Акции банков второго уровня	265,993	341,821	-	-
Акции юридических лиц, за исключением банков второго уровня	253,913	364,693	140,002	218,996
Облигации иностранных организаций	-	-	114,001	116,033
	519,906	706,514	254,003	335,029

По состоянию на 31 декабря 2019 и 2018 годов, справедливая и балансовая стоимость соглашений обратного РЕПО составляли:

	31 декабря 2019 года		31 декабря 2018 года	
	Балансовая стоимость	Справедливая стоимость	Балансовая стоимость	Справедливая стоимость
Казначейские облигации Министерства финансов Республики Казахстан	14,001	14,174	-	-
Дисконтные ноты Национального Банка Казахстана	-	-	317,000	326,759
	14,001	14,174	317,000	326,759

6. Средства в банках

	Валюта	Процентная ставка, %	31 декабря 2019 года	Валюта	Процентная ставка, %	31 декабря 2018 года
Итого средства в банках			46,040			-

По состоянию на 31 декабря 2019 и 2018 годов, в состав средств в банках включен начисленный процентный доход на сумму 40 тыс. тенге и ноль тенге, соответственно.

7. Финансовые активы, имеющиеся в наличии для продажи

	31 декабря 2019 года	31 декабря 2018 года
Долговые ценные бумаги	2,517,738	1,937,738
Долевые ценные бумаги	317,128	9,186
Итого финансовые активы, имеющиеся в наличии для продажи	2,834,866	1,946,924

АО «Страховая компания «Freedom Finance Insurance»

Примечания к финансовой отчетности (Продолжение)
за год, закончившийся 31 декабря 2019 года
(в тысячах Казахских тенге)

	Номинальная процентная ставка	31 декабря 2019 года	Номинальная процентная ставка	31 декабря 2018 года
Долговые ценные бумаги:				
Корпоративные облигации казахстанских корпораций	9% -13%	1,112,221	12%	133,269
Облигации казахстанских банков	8% - 13%	824,181	13%	195,743
Облигации Министерства финансов Республики Казахстан	4% - 8%	409,372	4%-8%	445,477
Облигации международных финансовых организаций	9.5%	171,964	-	-
Краткосрочные ноты Национального банка Республики Казахстан	-	-	-	1,163,249
Итого		2,517,738		1,937,738

	Доля участия	31 декабря 2019 года	Доля участия	31 декабря 2018 года
Долевые ценные бумаги:				
Долевые ценные бумаги казахстанских корпораций	0.04% - 0.10%	191,542	0.10%	9,186
Долевые ценные бумаги международных корпораций	0.00%	125,586	-	-
Итого		317,128		9,186

По состоянию на 31 декабря 2019 и 2018 годов, в состав финансовых активов, имеющих в наличии для продажи, включен начисленный процентный доход на сумму 59,142 тыс. тенге и 19,159 тыс. тенге, соответственно.

8. Резерв незаработанных премий, за вычетом доли перестраховщика

	31 декабря 2019 года	31 декабря 2018 года	Изменение в резерве незаработанных премий
Резерв незаработанной премии	(2,091,539)	(43,444)	(2,048,095)
Резерв незаработанной премии, доля перестраховщика	1,279,075	3,264	1,275,811
Резерв незаработанной премии, за вычетом доли перестраховщика	(812,464)	(40,180)	(772,284)

	31 декабря 2018 года	31 декабря 2017 года	Изменение в резерве незаработанных премий
Резерв незаработанной премии	(43,444)	(3,775)	(39,669)
Резерв незаработанной премии, доля перестраховщика	3,264	575	2,689
Резерв незаработанной премии, за вычетом доли перестраховщика	(40,180)	(3,200)	(36,980)

АО «Страховая компания «Freedom Finance Insurance»

Примечания к финансовой отчетности (Продолжение)
за год, закончившийся 31 декабря 2019 года
(в тысячах Казахских тенге)

9. Резервы убытков

Резервы были созданы на основе имеющейся в настоящее время информации, в том числе уведомлений об имеющихся потенциальных убытках и опыта по аналогичным претензиям в предшествующих периодах. Ввиду отсутствия достаточных статистических данных о страховых претензиях для всех классов страхования на отчетную дату, РПНУ был рассчитан в размере 10 (десяти) процентов от суммы страховой премии, начисленной по договорам страхования (перестрахования) и дополнительным соглашениям к договорам страхования (перестрахования), вступившим в силу за последние 12 (двенадцать) месяцев, предшествующих дате расчета. Соответственно, активы перестрахования были рассчитаны в размере 10 (десяти) процентов от суммы перестраховочной премии, начисленной по договорам страхования (перестрахования) и дополнительным соглашениям к договорам страхования (перестрахования), переданным в перестрахование и вступившим в силу за последние 12 (двенадцать) месяцев, предшествующих дате расчета.

Любые корректировки суммы резерва будут отражены в финансовой отчетности в том периоде, когда такие корректировки возникают, и будет возможно их оценить.

Движения в резерве убытков за 2019 и 2018 годы представлены следующим образом:

	31 декабря 2019 года	31 декабря 2018 года
Резерв убытков, общая сумма	368,802	90,253
Резерв убытков, доля перестраховщиков	(165,306)	(1,421)
Резерв убытков, за вычетом доли перестраховщиков	203,496	88,832

	2019	2018
На начало года	88,832	419,825
Чистое изменение в резервах убытков	114,664	(330,993)
На конец года	203,496	88,832

	РЗНУ	РПНУ	Итого
31 декабря 2017 года	337,782	82,043	419,825
Плюс: (восстановление резервов)/произошедшие убытки, за вычетом доли перестраховщиков	(331,097)	1,873	(329,224)
Минус: Претензии выплаченные, за вычетом доли перестраховщиков	(1,769)	-	(1,769)
31 декабря 2018 года	4,916	83,916	88,832
Плюс: произошедшие убытки, за вычетом доли перестраховщиков	138,752	53,706	192,458
Минус: Претензии выплаченные, за вычетом доли перестраховщиков	(77,794)	-	(77,794)
31 декабря 2019 года	65,874	137,622	203,496

	РЗНУ	РПНУ	Итого
31 декабря 2019 года			
Резерв убытков, общая сумма	72,390	296,412	368,802
Резерв убытков, доля перестраховщиков	(6,516)	(158,790)	(165,306)
Итого	65,874	137,622	203,496
31 декабря 2018 года			
Резерв убытков, общая сумма	4,916	85,337	90,253
Резерв убытков, доля перестраховщиков	-	(1,421)	(1,421)
Итого	4,916	83,916	88,832

АО «Страховая компания «Freedom Finance Insurance»

Примечания к финансовой отчетности (Продолжение)
за год, закончившийся 31 декабря 2019 года
(в тысячах Казахстанских тенге)

Изменения в оценке страховых резервов

31 декабря 2019 года Компания внесла изменение в методологию расчета РПНУ.

Компания раскрывает влияние изменения на момент применения, но не раскрывает влияние в будущих периодах, так как практически невозможно оценить этот эффект.

До 31 декабря 2019 года, в связи с отсутствием достаточного объема статистических данных для расчета РПНУ актуарными методами Компания формировала РПНУ в размере 5 (пяти) процентов от суммы страховой премии, начисленной по договорам страхования (перестрахования) и дополнительным соглашениям к договорам страхования (перестрахования), вступившим в силу за последние 12 (двенадцать) месяцев, предшествующих дате расчета. Активы перестрахования в РПНУ рассчитывались в размере 5 (пяти) процентов от суммы страховой премии, начисленной по договорам страхования (перестрахования) и дополнительным соглашениям к договорам страхования (перестрахования), переданным в перестрахование и вступившим в силу за последние 12 (двенадцать) месяцев, предшествующих дате расчета. Компания выявила дефицит РПНУ по результатам проведенного анализа достаточности страховых резервов по состоянию на 31 декабря 2019 года и увеличила РПНУ до суммы, равной 10 (десяти) процентам от суммы страховой премии, начисленной по договорам страхования (перестрахования) и дополнительным соглашениям к договорам страхования (перестрахования), вступившим в силу за последние 12 (двенадцать) месяцев, предшествующих дате расчета.

Соответственно, активы перестрахования были рассчитаны в размере 10 (десяти) процентов от суммы страховой премии, начисленной по договорам страхования (перестрахования) и дополнительным соглашениям к договорам страхования (перестрахования), переданным в перестрахование и вступившим в силу за последние 12 (двенадцать) месяцев, предшествующих дате расчета.

Изменение методологии расчета РПНУ привело к следующим изменениям в РПНУ по всем классам страхования на 31 декабря 2019 года:

	Брутто	Нетто
РПНУ до изменения	148,206	68,811
Эффект от изменения в методологии расчета среднего значения оплаченной претензии при формировании РЗНУ	148,206	68,811
РПНУ после изменения	296,412	137,622

АО «Страховая компания «Freedom Finance Insurance»

Примечания к финансовой отчетности (Продолжение)
за год, закончившийся 31 декабря 2019 года
(в тысячах Казахских тенге)

10. Основные средства и нематериальные активы

	Транспорт- ные средства	Компью- теры и компью- терные принад- лежности	Прочее	Немате- риальные активы	Итого
Стоимость приобретения:					
31 декабря 2017 года	-	6,588	2,589	6,383	15,560
Поступления	-	9,375	55	64,476	73,906
Выбытия	-	(4,310)	(2,589)	-	(6,899)
31 декабря 2018 года	-	11,653	55	70,859	82,567
Поступления	84,814	667,743	5,700	76,705	834,962
Выбытия	-	(1,946)	(1,803)	(2,463)	(6,212)
31 декабря 2019 года	84,814	677,450	3,952	145,101	911,317
Накопленная амортизация и обесценение:					
31 декабря 2017 года	-	5,316	2,576	5,433	13,325
Начисления за год	-	1,514	5	760	2,279
Выбытия	-	(4,310)	(2,581)	-	(6,891)
31 декабря 2018 года	-	2,520	-	6,193	8,713
Начисления за год	17,670	157,798	1,468	31,256	208,192
Выбытия	-	(1,946)	(666)	(2,455)	(5,067)
31 декабря 2019 года	17,670	158,372	802	34,994	211,838
Балансовая стоимость:					
На 31 декабря 2018 года	-	9,133	55	64,666	73,854
На 31 декабря 2019 года	67,144	519,078	3,150	110,107	699,479

11. Дебиторская задолженность по страхованию и перестрахованию

	31 декабря 2019 года	31 декабря 2018 года
Страховые премии к получению от страхователей	124,539	10,065
Страховые премии к получению от перестрахователей	2,680	814
Итого дебиторская задолженность по страхованию и перестрахованию	127,219	10,879

12. Прочие активы

	31 декабря 2019 года	31 декабря 2018 года
Прочие финансовые активы:		
Возмещения по регрессному требованию	12,696	-
Гарантийные депозиты	2,453	-
Задолженность работников	1,679	-
Итого прочие финансовые активы	16,828	-
Прочие нефинансовые активы		
Авансы, выданные	25,128	-
Товарно-материальные запасы	20,080	10
Прочее	2,315	-
Итого прочие нефинансовые активы	47,523	10
Итого прочие активы	64,351	10

АО «Страховая компания «Freedom Finance Insurance»

Примечания к финансовой отчетности (Продолжение)
за год, закончившийся 31 декабря 2019 года
(в тысячах Казахстанских тенге)

13. Кредиторская задолженность по страхованию и перестрахованию

	31 декабря 2019 года	31 декабря 2018 года
Расходы со страхователями	58,585	5,538
Расчеты с перестраховщиками	47,057	2,087
Расчеты с посредниками по страховой деятельности	1,596	-
Итого кредиторская задолженность по страхованию и перестрахованию	107,238	7,625

14. Прочие обязательства

	31 декабря 2019 года	31 декабря 2018 года
Прочие финансовые обязательства:		
Краткосрочная задолженность поставщикам услуг	63,585	2,871
Начисленные резервы по неиспользованным отпускам	25,333	5,898
Задолженность по оплате труда	4,901	-
Обязательства по уплате взносов в Фонд гарантирования страховых выплат	4,491	-
Задолженность по предоставлению профессиональных услуг	4,210	1,000
Итого прочие финансовые обязательства	102,520	9,769
Прочие нефинансовые обязательства:		
Расчеты по налогам, кроме налога на прибыль	16,926	2,674
Прочее	14	-
Итого прочие нефинансовые обязательства	16,940	2,674
Итого прочие обязательства	119,460	12,443

15. Капитал

По состоянию на 31 декабря 2019 и 2018 годов акционерный капитал состоял из 358,785 и 156,285 обыкновенных акций, соответственно, которые были полностью оплачены общей стоимостью 3,587,850 тыс. тенге и 1,562,850 тыс. тенге, соответственно. Каждая обыкновенная акция имеет право на один голос, и при распределении дивидендов акции равны. В 2019 и 2018 годах дивиденды не объявлялись.

Прочие резервы

Прочие резервы состоят из резервов по возможным будущим рискам для покрытия страховых выплат и расходов по урегулированию страховых убытков, формируемый при недостаточности резерва незаработанной премии, рассчитываемого в соответствии с требованиями к формированию, методике расчета страховых резервов и их структуре.

Стабилизационный резерв

По состоянию на 31 декабря 2019 года для обеспечения финансовой устойчивости страховых организаций, компания, как компонент капитала, имела стабилизационный резерв в общей сумме 3,370 тыс. тенге (31 декабря 2018 года: 13,547 тыс. тенге). Стабилизационный резерв представляет собой оценку обязательств страховой компании, связанных с осуществлением будущих страховых выплат, в случае превышения коэффициента, характеризующего убыточность страховой организации, с учетом доли перестраховщика над ее средней стоимостью.

АО «Страховая компания
«Freedom Finance Insurance»

Примечания к финансовой отчетности (Продолжение)
за год, закончившийся 31 декабря 2019 года
(в тысячах казахстанских тенге)

16. Результат страховой деятельности

Заработанные премии, за вычетом переданных в перестрахование, за год, закончившийся 31 декабря 2019 года, включали:

	Страхование имуществ не от НС*	Страхова- страхова- не от НС*	Медицин- ское страхова- не	ГПО** ответствен- ности	ГПО** ответствен- ности	ГПО** ответствен- ности	Страхование владельцев транспорта	Страхова- не транс- порта	Страхова- не грузов	Страхование от прочих финансовых убытков	Экологи- ческое страхо- вание	Итого
Страховые премии	342,032	174,213	12,784	322,997	353,867	11,244	236,861	35,938	1,429,930	11,108	2,930,974	
Страховые премии, переданные в перестрахование	(90,363)	(292)	-	(18,684)	-	(897)	(41,115)	(8,365)	(1,385,018)	(312)	(1,545,046)	
Чистые страховые премии	251,669	173,921	12,784	304,313	353,867	10,347	195,746	27,573	44,912	10,796	1,385,928	
Изменение в резерве незаработанных премий	(196,538)	(1,616)	(3,312)	(199,989)	(268,266)	(2,240)	(126,709)	(2,910)	(1,237,622)	(8,893)	(2,048,095)	
Изменение в резерве незаработанных премий, Доля перестраховщика	75,191	209	(527)	3,777	-	164	19,150	1,226	1,176,345	276	1,275,811	
Изменение в резерве незаработанных премий, нето	(121,347)	(1,407)	(3,839)	(196,212)	(268,266)	(2,076)	(107,559)	(1,684)	(61,277)	(8,617)	(772,284)	
Чистые заработанные премии	130,322	172,514	8,945	108,101	85,601	8,271	88,187	25,889	(16,365)	2,179	613,644	
Оплаченные убытки, общая сумма	-	-	(9,780)	-	(48,919)	-	(19,693)	-	-	-	(78,392)	
Оплаченные убытки, доля перестраховщиков	-	-	-	(5,538)	2,540	-	3,596	-	-	-	598	
Оплаченные убытки, с вычетом доли перестраховщика	-	-	(9,780)	(5,538)	(46,379)	-	(16,097)	-	-	-	(77,794)	
Изменение в резерве произошедших, но незаявленных убытков	(33,138)	(17,374)	142	49,993	(38,616)	(1,034)	(23,353)	(3,593)	(142,991)	(1,111)	(211,075)	
Изменение в резерве произошедших, но незаявленных убытков, Доля перестраховщика	9,001	29	(1,243)	2,051	-	89	4,225	1,494	141,691	32	157,369	
Изменение в резерве заявленных, но неурегулированных убытков	(6,719)	1,829	(298)	(6,025)	(46,869)	-	(9,392)	-	-	-	(67,474)	
Изменение в резерве заявленных, но неурегулированных убытков, доля перестраховщика	5,287	-	-	-	-	-	1,229	-	-	-	6,516	
Чистое изменение в резерве убытков	(25,569)	(15,516)	(1,399)	46,019	(85,485)	(945)	(27,291)	(2,099)	(1,300)	(1,079)	(114,664)	
Произошедшие убытки, за вычетом переданных в перестрахование	25,569	15,516	(11,179)	40,481	(131,864)	(945)	(43,388)	(2,099)	(1,300)	(1,079)	(192,458)	
Комиссионные доходы по страховым договорам	8,010	-	-	-	-	-	12,181	2,919	28,324	-	51,434	
Комиссионные расходы по страховым договорам	(9,138)	(251)	(937)	(14,607)	-	(442)	(7,064)	(246)	(4,795)	-	(37,480)	
Комиссионные расходы, нето	(1,128)	(251)	(937)	(14,607)	-	(442)	5,117	2,673	23,529	-	13,954	
Результат страховой деятельности	103,625	156,747	(3,171)	133,975	(46,263)	6,884	49,916	26,463	5,864	1,100	435,140	

АО «Страховая компания»
«Freedom Finance Insurance»

Примечания к финансовой отчетности (Продолжение)
за год, закончившийся 31 декабря 2019 года
(в тысячах Казахских тенге)

Заработанные премии, за вычетом переданных в перестрахование, за год, закончившийся 31 декабря 2018 года, включали:

	Страхование имущества	Страхование от НС*	Медицинское страхование	ГПО** ответственности	Страхование владельца транспорта	Страхование транспорта	Страхование грузов	Страхование от прочих финансовых убытков	Итого
Страховые премии	24,351	906	24,412	20,216	3,518	6,502	18	161	80,084
Страховые премии, переданные в перестрахование	(2,472)	-	(24,855)	(1,026)	-	-	-	-	(28,353)
Чистые страховые премии	21,879	906	(443)	19,190	3,518	6,502	18	161	51,731
Изменение в резерве незаработанных премий	(15,503)	138	(541)	(15,407)	(3,291)	(5,058)	-	(7)	(39,669)
Изменение в резерве незаработанных премий, доля перестраховщика	1,174	-	527	988	-	-	-	-	2,689
Изменение в резерве незаработанных премий, нетто	(14,329)	138	(14)	(14,419)	(3,291)	(5,058)	-	(7)	(36,980)
Чистые заработанные премии	7,550	1,044	(457)	4,771	227	1,444	18	154	14,751
Оплаченные убытки, общая сумма	-	(1,769)	-	(5,538)	-	-	-	-	(7,307)
Оплаченные убытки, доля перестраховщиков	-	-	-	5,538	-	-	-	-	5,538
Оплаченные убытки, с вычетом доли перестраховщика	-	(1,769)	-	-	-	-	-	-	(1,769)
Изменение в резерве произошедших, но незаявленных убытков	(844)	862	21	14,608	(182)	(327)	2	-	14,140
Изменение в резерве произошедших, но незаявленных убытков, доля перестраховщика	97	(267)	219	(16,062)	-	-	-	-	(16,013)
Изменение в резерве заявленных, но неурегулированных убытков	286,089	(55)	-	46,347	-	485	-	-	332,866
Чистое изменение в резерве убытков	285,342	540	240	44,893	(182)	158	2	-	330,993
Произошедшие убытки, за вычетом переданных в перестрахование	285,342	(1,229)	240	44,893	(182)	158	2	-	329,224
Комиссионные доходы по страховым договорам	-	-	-	-	-	-	-	-	-
Комиссионные расходы по страховым договорам	(361)	(227)	(2,398)	(2,212)	-	(33)	-	-	(5,231)
Комиссионные расходы, нетто	(361)	(227)	(2,398)	(2,212)	-	(33)	-	-	(5,231)
Результат страховой деятельности	292,531	(412)	(2,615)	47,452	45	1,569	20	154	338,744

* Несчастные случаи
**Гражданско-правовая ответственность

АО «Страховая компания «Freedom Finance Insurance»

Примечания к финансовой отчетности (Продолжение)
за год, закончившийся 31 декабря 2019 года
(в тысячах Казахстанских тенге)

17. Процентный доход

	Год, закончив- шийся 31 декабря 2019 года	Год, закончив- шийся 31 декабря 2018 года
Процентный доход:		
Процентный доход по финансовым активам, имеющимся в наличии для продажи	147,469	92,770
Процентный доход по операциям обратного РЕПО	42,045	10,556
Процентный доход по средствам в банках	3,573	2,402
Процентный доход по текущим счетам	12	653
Итого процентный доход	193,099	106,381

За годы, закончившиеся 31 декабря 2019 и 2018 годов, процентные доходы по обесцененным финансовым активам отсутствовали.

18. Чистый (убыток)/прибыль по операциям с иностранной валютой

	Год, закончив- шийся 31 декабря 2019 года	Год, закончив- шийся 31 декабря 2018 года
Нереализованный доход	679	104,934
Торговые операции, нетто	(1,116)	13,985
Чистый (убыток)/прибыль по операциям с иностранной валютой	(437)	118,919

19. Заработная плата и операционные расходы

	Год, закончив- шийся 31 декабря 2019 года	Год, закончив- шийся 31 декабря 2018 года
Заработная плата и прочие выплаты	467,242	92,144
Социальный налог	31,112	5,900
Социальные выплаты	16,943	2,035
	515,297	100,079

АО «Страховая компания «Freedom Finance Insurance»

Примечания к финансовой отчетности (Продолжение)
за год, закончившийся 31 декабря 2019 года
(в тысячах Казахских тенге)

Операционные расходы представлены следующим образом:

	Год, закончив- шийся 31 декабря 2019 года	Год, закончив- шийся 31 декабря 2018 года
Расходы на рекламу	404,300	-
Износ и амортизация	208,192	2,279
Ремонт и поддержка основных средств	35,623	-
Расходы по услугам связи	28,416	2,567
Поддержка программного обеспечения	27,390	-
Профессиональные услуги	25,334	10,657
Расходы по аренде	20,108	5,069
Командировочные расходы	17,169	1,470
Транспортные расходы	13,838	1,147
Канцелярские товары	11,138	1,182
Комиссионные расходы за брокерские и дилерские услуги	10,909	1,893
Банковские услуги и комиссии	8,346	2,190
Представительские расходы	4,267	-
Расходы по страхованию	3,246	-
Коммунальные услуги	1,122	1,519
Штрафы и пени	-	1,259
Прочие	26,469	3,267
	845,867	34,499

20. Резерв под обесценение по финансовым активам и прочим операциям

	Средства в Банках	Итого
31 декабря 2017 года	-	-
Формирование резервов	(149,745)	(149,745)
Списание активов	149,745	149,745
31 декабря 2018 года	-	-
Формирование резервов	(5)	(5)
Списание активов	5	5
31 декабря 2019 года	-	-

В течение 2019 года Компания признала резервы под обесценение средств в банках в АО «Банк Астана» на сумму 5 тыс. тенге.

В течение 2018 года Компания признала резервы под обесценение средств в банках в АО «Банк Астана» на сумму 149,745 тыс. тенге.

21. Налог на прибыль

Компания составляет расчеты по налогу на основании данных налогового учета, осуществляемого в соответствии с требованиями законодательства Республики Казахстан, которые могут отличаться от МСФО.

В связи с тем, что некоторые виды расходов не учитываются для целей налогообложения, а также ввиду наличия необлагаемого дохода, у Компании возникают постоянные налоговые разницы. Инвестиционный доход, возникший по государственным ценным бумагам и ценным бумагам, котирующимся на бирже, освобождается от налогообложения.

**АО «Страховая компания
«Freedom Finance Insurance»**

**Примечания к финансовой отчетности (Продолжение)
за год, закончившийся 31 декабря 2019 года
(в тысячах Казахстанских тенге)**

Отложенный налог отражает чистый налоговый эффект от временных разниц между учетной стоимостью активов и обязательств в целях финансовой отчетности и суммой, определяемой для целей налогообложения. Временные разницы, имеющиеся по состоянию на 31 декабря 2019 и 2018 годов, в основном, связаны с различными методами учета доходов и расходов, а также с учетной стоимостью некоторых активов.

(Обязательства)/ активы по отложенному налогу на прибыль по состоянию на 31 декабря 2019 и 2018 годов представлены следующим образом:

	31 декабря 2019 года	31 декабря 2018 года
(Обязательства)/активы по отложенному налогу на прибыль:		
Резерв по использованным трудовым отпускам	5,067	804
Налоги к уплате	2,278	211
Основные средства	(8,634)	2,319
Чистые (обязательства)/активы по отложенному налогу на прибыль	(1,289)	3,333

Соотношение между расходами по уплате налогов и прибылью по бухгалтерскому учету за годы, закончившиеся 31 декабря 2019 и 2018 годов, представлено следующим образом:

	Год, закончив- шийся 31 декабря 2019 года	Год, закончив- шийся 31 декабря 2018 года
Прибыль до расхода по налогу на прибыль	(672,473)	250,518
Налог по установленной ставке (20%)	(134,495)	50,102
Налоговый эффект от постоянных разниц: Необлагаемый инвестиционный доход, возникший по государственным ценным бумагам и бумагам, котирующимся на КФБ	(35,206)	(22,150)
Изменение в непризнанных активах по отложенному налогу на прибыль	174,323	-
Резерв под обесценение по прочим операциям	-	29,949
Расходы по страховой деятельности, не относящиеся на вычеты, нетто	-	1,108
Расход по налогу на прибыль	4,622	59,009

Активы по отложенному налогу на прибыль составили:

	31 декабря 2019 года	31 декабря 2018 года
Активы по отложенному налогу на прибыль на 1 января	3,333	725
Изменение отложенного налога на прибыль	(4,622)	2,608
(Обязательства)/активы по отложенному налогу на прибыль	(1,289)	3,333

	Год, закончив- шийся 31 декабря 2019 года	Год, закончив- шийся 31 декабря 2018 года
Расход по текущему налогу на прибыль	-	59,009
Изменение отложенного налога на прибыль	4,622	(2,608)
Удержанный налог	-	1,961
Расход по налогу на прибыль	4,622	58,362

АО «Страховая компания «Freedom Finance Insurance»

**Примечания к финансовой отчетности (Продолжение)
за год, закончившийся 31 декабря 2019 года
(в тысячах Казахстанских тенге)**

22. Условные финансовые обязательства

Судебные иски

Время от времени в процессе деятельности Компании, клиенты и контрагенты могут выдвигать претензии к Компании. Руководство считает, что, в результате разбирательства по ним, Компания не понесет существенных убытков и, соответственно, резервы в финансовой отчетности не создавались.

Налогообложение

Казахстанское коммерческое и налоговое законодательство, в частности, может приводить к различным толкованиям, которые могут иметь обратную силу. Кроме того, поскольку интерпретация налогового законодательства руководством может отличаться от интерпретации налоговых органов, операции могут быть оспорены налоговыми органами, это может привести к начислению дополнительных налогов, штрафов и пени. Руководство считает, что Компания произвела все налоговые выплаты и в существенной степени соответствует требованиям налогового законодательства, поэтому в финансовой отчетности не создавались какие-либо резервы. Налоговые органы могут проводить проверку данных по налогообложению за последние пять лет.

Пенсионные выплаты

В соответствии с законодательством Республики Казахстан все сотрудники Компании имеют право на пенсионное обеспечение, за исключением агентов, оказывающих услуги по договорам-поручениям. По состоянию на 31 декабря 2019 и 2018 годов, у Компании не было обязательств перед своими нынешними или бывшими сотрудниками по дополнительным пенсионным выплатам, оплате медицинского обслуживания после ухода на пенсию, страховым выплатам или иным льготам при уходе на пенсию.

Обязательства по капитальным затратам

По состоянию на 31 декабря 2019 и 2018 годов, у Компании не имелось существенных обязательств по капитальным затратам.

Обязательства по договорам операционной аренды

По состоянию на 31 декабря 2019 и 2018 годов, у Компании не имелось существенных обязательств по договорам операционной аренды.

Операционная среда

Рынки развивающихся стран, включая Казахстан, подвержены экономическим, политическим, социальным, судебным и законодательным рискам, отличным от рисков более развитых рынков. Законы и нормативные акты, регулирующие ведение бизнеса в Казахстане, могут быстро изменяться, существует возможность их произвольной интерпретации. Будущее экономическое направление Казахстана находится под сильным влиянием фискальной и денежно-кредитной политики, принятой правительством, а также изменений в правовой, регулятивной и политической среде. Поскольку Казахстан производит и экспортирует большие объемы нефти и газа, его экономика особенно чувствительна к ценам на нефть и газ на мировом рынке.

Руководство Компании следит за текущими изменениями в экономической ситуации и принимает меры, которые оно считает необходимыми для поддержания устойчивости и развития бизнеса Компании в ближайшем будущем. Однако, влияние изменений в экономической ситуации на будущие результаты деятельности и финансовое положение Компании могут оказаться значительными.

АО «Страховая компания «Freedom Finance Insurance»

Примечания к финансовой отчетности (Продолжение)
за год, закончившийся 31 декабря 2019 года
(в тысячах Казахских тенге)

Помимо этого, в начале 2020 года в мире стал очень быстро распространяться новый коронавирус (COVID-19), что привело к тому, что Всемирная Организация Здравоохранения (ВОЗ) в марте 2020 года объявила начало пандемии. Меры, применяемые многими странами для сдерживания распространения COVID-19, приводят к существенным операционным трудностям для многих компаний и оказывают существенное влияние на мировые финансовые рынки. Поскольку ситуация быстро развивается, COVID-19 может существенно повлиять на деятельность многих компаний в разных секторах экономики, включая, но не ограничиваясь нарушением операционной деятельности в результате приостановки или закрытия производства, нарушения цепочек поставок, карантина персонала, снижения спроса и трудностей с получением финансирования. Кроме того, Компания может столкнуться с еще большим влиянием COVID-19 в результате его негативного влияния на глобальную экономику и основные финансовые рынки. Значительность влияния COVID-19 на операции Компании в большой степени зависит от продолжительности и распространенности влияния вируса на мировую и казахстанскую экономику.

23. Операции со связанными сторонами

Связанные стороны или операции со связанными сторонами в соответствии с определением, данным в МСФО (IAS) 24 «Раскрытие информации о связанных сторонах», представлены ниже.

При рассмотрении возможного наличия отношений между связанными сторонами внимание уделяется сути взаимоотношений, а не только их юридическому оформлению. По состоянию на 31 декабря 2019 и 2018 годов, Компания имеет следующие операции со связанными сторонами:

	31 декабря 2019		31 декабря 2018	
	Операции со связанными сторонами	Итого по категории в соответствии со статьями финансовой отчетности	Операции со связанными сторонами	Итого по категории в соответствии со статьями финансовой отчетности
Резерв незаработанных премий				
- организации, находящиеся под общим контролем	(1,657)	(2,091,539)	(13,762)	(43,444)
- прочие связанные стороны	(1,635) (22)		(13,535) (227)	

По состоянию на 31 декабря 2019 и 2018 годов, обесценения операций со связанными сторонами признано не было.

Вознаграждение директоров и прочих членов ключевого руководства представлено следующим образом:

	Год, закончившийся 31 декабря 2019 года		Год, закончившийся 31 декабря 2018 года	
	Операции со связанными сторонами	Итого по категории в соответствии со статьями финансовой отчетности	Операции со связанными сторонами	Итого по категории в соответствии со статьями финансовой отчетности
Вознаграждение ключевого управленческого персонала:				
- заработная плата и прочие вознаграждения	53,551	515,297	21,676	100,079

АО «Страховая компания «Freedom Finance Insurance»

Примечания к финансовой отчетности (Продолжение)
за год, закончившийся 31 декабря 2019 года
(в тысячах Казахстанских тенге)

В отчете о прибылях и убытках за годы, закончившиеся 31 декабря 2019 и 2018 годов, были отражены следующие суммы, возникшие по операциям со связанными сторонами:

	Год, закончившийся 31 декабря 2019 года		Год, закончившийся 31 декабря 2018 года	
	Операции со связанными сторонами	Итого по категории в соответствии со статьями финансовой отчетности	Операции со связанными сторонами	Итого по категории в соответствии со статьями финансовой отчетности
Страховые премии	5,186	2,930,974	14,741	80,084
- организации, находящиеся под общим контролем	3,963		13,756	
- прочие связанные стороны	1,223		985	
Операционные расходы	(22,389)	(845,867)	-	(34,499)
- организации, находящиеся под общим контролем	(21,042)		-	
- прочие связанные стороны	(1,347)		-	

24. Справедливая стоимость финансовых инструментов

В соответствии с МСФО справедливая стоимость определяется с учетом цены, которая была бы получена при продаже актива или уплачена при передаче обязательства в рамках обычной сделки между участниками рынка на дату оценки.

Справедливая стоимость финансовых активов и финансовых обязательств Компании, учитываемых по справедливой стоимости на постоянной основе

Некоторые финансовые активы и финансовые обязательства Компании учитываются по справедливой стоимости на конец каждого отчетного периода. В таблице ниже приведена информация относительно того, как определяется справедливая стоимость данных финансовых активов и финансовых обязательств (в частности, используемые методики оценки и исходные данные).

Финансовые активы/ финансовые обязательства	Справед- ливая стоимость на 31 декабря 2019 года	Справед- ливая стоимость на 31 декабря 2018 года	Иерархия справедливой стоимости	Методики оценки и ключевые исходные данные
Финансовые активы, имеющиеся в наличии для продажи	2,827,029	1,937,738	Уровень 1	Котировочные цены на активном рынке
Финансовые активы, имеющиеся в наличии для продажи	7,837	9,186	Уровень 2	Оценка получена с помощью методов оценки, в которых все используемые существенные исходные данные, прямо или косвенно являются наблюдаемыми для актива.

Реклассификации финансовых инструментов между Уровнями 1 и 2 в течение года не производилось.

Справедливая стоимость финансовых активов и финансовых обязательств, не учитываемых по справедливой стоимости на постоянной основе (но с обязательным раскрытием справедливой стоимости)

АО «Страховая компания «Freedom Finance Insurance»

Примечания к финансовой отчетности (Продолжение)
за год, закончившийся 31 декабря 2019 года
(в тысячах Казахстанских тенге)

По мнению руководства Компании, балансовая стоимость финансовых активов и финансовых обязательств, отраженная в финансовой отчетности, примерно равна их справедливой стоимости, вследствие их краткосрочности.

25. Управление капиталом

Компания осуществляет свою деятельность в страховом секторе, который является регулируемой отраслью. Компания обязана соблюдать все положения, включая пруденциальные нормы по капиталу. Пруденциальные правила устанавливают метод расчета минимальных пределов платежеспособности (минимальная маржа платежеспособности) и фактический предел платежеспособности (фактическая маржа платежеспособности).

По состоянию на 31 декабря 2019 и 2018 годов, регуляторный капитал представлен в таблице ниже:

	31 декабря 2019 года	31 декабря 2018 года
Регуляторный капитал		
Фактическая маржа платежеспособности	2,410,014	1,649,956
Минимальная маржа платежеспособности	1,515,000	1,082,548
Маржа платежеспособности	1.59	1.52

26. Политика управления рисками

Управление рисками имеет решающее значение в страховой деятельности и является одним из основных элементов деятельности Компании. Основными рисками, присущими деятельности Компании, являются страховой риск, кредитный риск, рыночный риск, операционный и риск ликвидности. Ниже приведено описание политики Компании в отношении управления данными рисками.

Политика по страхованию

Компания устанавливает руководство и лимиты по страхованию, которые обуславливают процесс принятия рисков и их лимитов. Мониторинг этих лимитов осуществляется на постоянной основе.

В целях формирования адекватных систем управления рисками и внутреннего контроля в Компании, созданы следующие коллегиальные совещательные органы: Андеррайтинговый совет и Совет по управлению активами и пассивами.

Деятельность Компании по страхованию охватывает всю территорию Казахстана. Портфель Компании по перестрахованию в отношении географической концентрации и в отношении страховых продуктов является диверсифицированным.

Анализ динамики развития убытков

По состоянию на 31 декабря 2019 и 2018 годов, Компания установила валовые резервные убытки (включая РЗНУ и РПНУ) на сумму 368,802 тыс. тенге и 90,253 тыс. тенге, соответственно. Анализ динамики убытков производится на ежегодной основе. Этот анализ предоставляет возможность Компании оценить окончательную сумму убытков периода.

В представленной таблице в строках «Валовое обязательство по неуплаченным претензиям и расходам по претензиям (РПНУ и РЗНУ)», «Сумма перестрахования, подлежащая возмещению», «Чистое обязательство по неуплаченным претензиям и расходам по претензиям (чистый РПНУ и чистый РЗНУ)» приводятся данные резервов убытков в общем, с учетом доли перестраховщика и без учета доли перестраховщика соответственно, оцененные на отчетные даты (конец периода). Эта часть таблицы показывает, как оценка общей суммы убытков Компании, относящихся к определенному календарному периоду, изменились в последующих периодах.

**АО «Страховая компания
«Freedom Finance Insurance»**

**Примечания к финансовой отчетности (Продолжение)
за год, закончившийся 31 декабря 2019 года
(в тысячах Казахстанских тенге)**

В строках «Валовый резерв убытков по страховым случаям, произошедшим в соответствующем году:» приводится резерв убытков, произошедших за год, указанный в заголовке соответствующего столбца, переоцененный по состоянию на дату, указанную в соответствующей строке.

В строках «Страховые выплаты (с нарастающим итогом) по страховым случаям, произошедшим в:» приводятся данные о выплатах с нарастающим итогом по убыткам, произошедшим за год, указанный в заголовке соответствующего столбца, по состоянию на дату, указанную в соответствующей строке.

В строках «Избыток/(дефицит) резерва убытков (накопленный)» приводится разность между первоначальным валовым резервом убытков и текущей оценкой понесенных убытков и платежами с нарастающим итогом.

В резервах убытков Компания оценивает вероятность того, что опыт будущих убытков будет более неблагоприятным, чем предполагаемый, и проявляет осторожность в планировании резервов там, где существует значительная неопределенность. В итоге неопределенность, связанная с неблагоприятным ростом убытков заявленных в году больше чем оценка данного года на ранней стадии развития. Таким образом, Компания признает избыток резервов, чтобы гарантировать адекватность до максимального уровня. С развитием динамики убытков размер дополнительных неблагоприятных убытков становится более определенным, гарантийный запас снижается и это учитывается в формировании резерва убытков.

На 31 декабря соответствующего года	2015 г.	2016 г.	2017 г.	2018 г.	2019 г.
Валовое обязательство по неуплаченным претензиям и расходам по претензиям (РПНУ и РЗНУ)	457,415	495,751	437,259	90,253	368,802
Сумма перестрахования, подлежащая возмещению	(8,111)	(55,289)	(17,434)	(1,421)	(165,305)
Чистое обязательство по неуплаченным претензиям и расходам по претензиям (чистый РПНУ и чистый РЗНУ)	449,304	440,462	419,825	88,832	203,497
Валовый резерв убытков по страховым случаям, произошедшим в соответствующем году:	2015 г.	2016 г.	2017 г.	2018 г.	2019 г.
На конец года	452,399	490,661	431,392	87,024	368,505
Страховые выплаты (с нарастающим итогом) по страховым случаям, произошедшим в:					
Годом позже	125	38,322	1,754	1,657	-
Двумя годами позже	125	38,322	1,754	-	-
Тремя годами позже	125	38,322	-	-	-
Четырьмя годами позже	125	-	-	-	-
Платежи с нарастающим итогом на настоящую дату	125	38,322	1,754	1,657	-
Валовый резерв убытков на конец года по страховым случаям, произошедшим в соответствующем году:	2015 г.	2016 г.	2017 г.	2018 г.	2019 г.
Годом позже	2,883	3,087	142	-	-
Двумя годами позже	2,780	3,087	298	-	-
Тремя годами позже	-	-	-	-	-
Четырьмя годами позже	-	-	-	-	-
Пятью годами позже	-	-	-	-	-
Текущая оценка понесенных убытков нарастающим итогом	-	-	298	-	-
Избыток резерва убытков (накопленный)	452,274	452,338	429,341	85,367	-
% избытка от начального резерва убытков	100%	92.2%	99.5%	98.1%	-

АО «Страховая компания «Freedom Finance Insurance»

Примечания к финансовой отчетности (Продолжение)
за год, закончившийся 31 декабря 2019 года
(в тысячах Казахстанских тенге)

Перестрахование

В ходе обычной деятельности Компания заключает облигаторные и факультативные соглашения перестрахования с казахстанскими и иностранными перестраховщиками. Контракты по перестрахованию не освобождают Компанию от ее обязательств перед страхователями. Компания оценивает финансовое положение своих перестраховщиков и отслеживает концентрацию кредитного риска, возникающего по аналогичным географическим регионам, деятельности или экономическим характеристикам перестраховщиков с целью минимизации рисков существенных убытков вследствие неплатежеспособности перестраховщика.

Инвестиционные риски

Инвестиционная политика Компании следует нескольким принципам, основанным на уровне дохода и уровне допустимого риска в определенный момент времени.

Инвестиционный портфель Компании состоит из финансовых инструментов, которые выбраны согласно нормам доходности, срокам погашения и уровню риска инвестиций. Сформированный таким образом инвестиционный портфель обеспечивает равномерный доход в течение периода инвестирования. Инвестиционный доход обычно реинвестируется для увеличения объема инвестиционного портфеля.

Кредитный риск

Компания подвержена кредитному риску, который представляет собой риск неуплаты контрагентом причитающихся сумм в полном объеме и в установленные сроки. Компания определяет уровень кредитного риска посредством ограничения сумм риска по одному клиенту или группам клиентов, а также по географическим сегментам. Ограничения уровня кредитного риска, применительно к клиенту и перестраховщикам, утверждаются коллегиальными органами Компании. Такие риски отслеживаются регулярно и предусматривают ежегодную, либо более частую переоценку и анализ.

Компания регулярно отслеживает возвратность дебиторской задолженности по страхованию и перестрахованию. Если есть свидетельство обесценения дебиторской задолженности, резерв под обесценение создается в финансовой отчетности.

Максимальный размер кредитного риска

Максимальный размер кредитного риска Компании может существенно варьироваться в зависимости от индивидуальных рисков, присущих конкретным активам, и общим рыночным рискам.

В следующей таблице представлен максимальный размер кредитного риска по финансовым активам. Для финансовых активов, отражаемых на балансовых счетах, максимальный размер кредитного риска равен балансовой стоимости этих активов без учета зачетов активов и обязательств и обеспечения.

	31 декабря 2019 года				
	Максимальный размер кредитного риска	Сумма зачета	Чистый размер кредитного риска после зачета	Обеспечение	Чистый размер кредитного риска после зачета и учета обеспечения
Денежные средства и их эквиваленты	632,077	-	632,077	519,906	112,171
Средства в банках	46,040	-	46,040	-	46,040
Финансовые активы, имеющиеся в наличии для продажи	2,834,866	-	2,834,866	-	2,834,866
Дебиторская задолженность по страхованию и перестрахованию	127,219	-	127,219	-	127,219
Прочие финансовые активы	16,828	-	16,828	-	16,828

**АО «Страховая компания
«Freedom Finance Insurance»**

**Примечания к финансовой отчетности (Продолжение)
за год, закончившийся 31 декабря 2019 года**
(в тысячах Казахстанских тенге)

	31 декабря 2018 года				
	Максималь- ный размер кредитного риска	Сумма зачета	Чистый размер кредитного риска после зачета	Обеспече- ние	Чистый размер кредитного риска после зачета и учета обеспечения
Денежные средства и их эквиваленты	277,375	-	277,375	254,003	23,372
Финансовые активы, имеющиеся в наличии для продажи	1,946,924	-	1,946,924	-	1,946,924
Дебиторская задолженность по страхованию и перестрахованию	10,879	-	10,879	-	10,879

Финансовые активы классифицируются с учетом текущих кредитных рейтингов, присвоенных международно-признанными рейтинговыми агентствами. Наивысший возможный рейтинг – AAA. Инвестиционный уровень финансовых активов соответствует рейтингам от AAA до BBB, присвоенным международными рейтинговыми агентствами. Финансовые активы с рейтингом ниже BBB относятся к спекулятивному уровню.

Далее представлена классификация финансовых активов Компании по кредитным рейтингам.

	31 декабря 2019 года						Итого
	AA+	A-	BBB+	BBB	<BBB	Кредитный рейтинг не присвоен	
Денежные средства и их эквиваленты	-	-	-	-	582,471	49,606	632,077
Средства в банках	-	-	-	-	46,040	-	46,040
Финансовые активы, имеющиеся в наличии для продажи	19,540	42,037	171,964	23,873	2,569,615	7,837	2,834,866
Дебиторская задолженность по страхованию и перестрахованию	-	-	-	-	-	127,219	127,219
Прочие финансовые активы	-	-	-	-	-	16,828	16,828

	31 декабря 2018 года				Итого
	BBB	<BBB	Кредитный рейтинг не присвоен		
Денежные средства и их эквиваленты	-	275,746	1,629		277,375
Финансовые активы, имеющиеся в наличии для продажи	1,608,726	329,012	9,186		1,946,924
Дебиторская задолженность по страхованию и перестрахованию	-	-	10,879		10,879

Кредитный риск Компании в основном сосредоточен в Республике Казахстан. Степень кредитного риска подвергается постоянному мониторингу для обеспечения соблюдения лимитов и кредитоспособности в соответствии с утвержденной Компанией политикой по управлению рисками.

По состоянию на 31 декабря 2019 и 2018 годов обесцененные финансовые активы отсутствовали.

Риск ликвидности

Риск ликвидности — это риск, связанный с невозможностью быстрой реализации активов Компании для погашения своих обязательств. Риск ликвидности может возникнуть в результате неспособности быстро реализовать активы по их справедливой стоимости; или неспособности контрагента погашать свои договорные обязательства; или более раннего, чем ожидалось, наступления сроков выплат по страховым обязательствам; или неспособность генерировать денежные потоки как это ожидалось.

**АО «Страховая компания
«Freedom Finance Insurance»**

**Примечания к финансовой отчетности (Продолжение)
за год, закончившийся 31 декабря 2019 года
(в тысячах Казахстанских тенге)**

Компания управляет риском ликвидности посредством отдельной политики Компании по управлению этим риском, которая определяет, что является риском ликвидности; устанавливает минимальное значение соотношения средств для удовлетворения экстренных требований о выплате; устанавливает планы финансирования непредвиденных расходов; определяет источники финансирования и события, которые приведут план в действие; концентрацию источников финансирования; представление отчетности о подверженности риску ликвидности и нарушениях в надзорные органы; мониторинг соблюдения политики по риску ликвидности и обзор политики по управлению риском ликвидности на уместность и соответствие изменениям в операционной среде.

«Freedom Finance Insurance»

Примечания к финансовой отчетности (Продолжение)
за год, закончившийся 31 декабря 2019 года
(в Тысячах Казахстанских тенге)

Средне- взвешен- ная эффе- ктивная процент- ная ставка, %	3 мес. –			Срок пога- шения не установлен	31 декабря 2019 года
	До 1 мес.	1-3 мес.	1 год		
			1 год – 5 лет	Более 5 лет	Итого
ФИНАНСОВЫЕ АКТИВЫ:					
Денежные средства и их эквиваленты	519,906	-	-	-	519,906
Средства в банках	-	-	-	-	46,040
Финансовые активы, имеющиеся в наличии для продаж	-	59,142	1,737,818	422,169	2,517,738
Итого финансовые активы, по которым начисляются проценты	519,906	59,142	1,737,818	422,169	3,083,684
Денежные средства и их эквиваленты	112,171	-	-	-	112,171
Финансовые активы, имеющиеся в наличии для продаж	-	-	-	-	317,128
Дебиторская задолженность по страхованию и перестрахованию	124,299	1,046	-	-	127,219
Прочие финансовые активы	4,083	5,182	-	-	16,828
Итого финансовые активы	760,459	65,370	1,737,818	422,169	3,657,030
ФИНАНСОВЫЕ ОБЯЗАТЕЛЬСТВА:					
Кредиторская задолженность по страхованию и перестрахованию	29,295	17,763	-	-	107,238
Прочие финансовые обязательства	-	-	-	-	102,520
Итого финансовые обязательства	29,295	17,763	-	-	209,758
Разница между финансовыми активами и обязательствами	731,164	47,607	1,737,818	422,169	
Разница между финансовыми активами и обязательствами, по которым начисляются проценты	519,906	59,142	1,737,818	422,169	
Разница между финансовыми активами и обязательствами, по которым начисляются проценты, нарастающим итогом	519,906	579,048	2,661,515	3,083,684	
Разница между финансовыми активами и обязательствами, по которым начисляются проценты, нарастающим итогом к итогу финансовым активам	14.22%	15.83%	72.78%	84.32%	

Примечания к финансовой отчетности (Продолжение)
за год, закончившийся 31 декабря 2019 года
(в тысячах Казахских тенге)

	Средне- взвешен- ная эффе- ктивная процент- ная ставка, %	3 мес.:-				Срок пога- шения не установлен	31 декабря 2018 года Итого
		До 1 мес.	1-3 мес.	1 год	1 год – 5 лет		
ФИНАНСОВЫЕ АКТИВЫ:							
Денежные средства и их эквиваленты	12.50%	254,003	-	-	-	-	254,003
Средства в банках	-	-	-	-	-	-	-
Финансовые активы, имеющиеся в наличии для продажи	8.51%	527,501	720,454	238,891	298,111	152,781	1,937,738
Итого финансовые активы, по которым начисляются проценты		781,504	720,454	238,891	298,111	152,781	2,191,741
Денежные средства и их эквиваленты		23,372	-	-	-	-	23,372
Финансовые активы, имеющиеся в наличии для продажи		-	-	-	-	-	-
Дебиторская задолженность по страхованию и перестрахованию		2,434	5,539	2,906	-	-	9,186
Прочие финансовые активы		-	-	-	-	-	10,879
Итого финансовые активы		807,310	725,993	241,797	298,111	152,781	2,235,178
ФИНАНСОВЫЕ ОБЯЗАТЕЛЬСТВА:							
Кредиторская задолженность по страхованию и перестрахованию		7,625	-	-	-	-	7,625
Прочие финансовые обязательства		-	-	9,769	-	-	9,769
Итого финансовые обязательства		7,625	-	9,769	-	-	17,394
Разница между финансовыми активами и обязательствами		799,685	725,993	232,028	298,111	152,781	
Разница между финансовыми активами и обязательствами, по которым начисляются проценты		781,504	720,454	238,891	298,111	152,781	
Разница между финансовыми активами и обязательствами, по которым начисляются проценты, нарастающим итогом		781,504	1,501,958	1,740,849	2,038,960	2,191,741	
Разница между финансовыми активами и обязательствами, по которым начисляются проценты, нарастающим итогом к итогу финансовым активам		34.96%	67.20%	77.88%	91.22%	98.06%	

АО «Страховая компания «Freedom Finance Insurance»

Примечания к финансовой отчетности (Продолжение)
за год, закончившийся 31 декабря 2019 года
(в тысячах Казахстанских тенге)

Компания не включает страховые резервы в анализ ликвидности, включая суммы от перестраховщиков классифицированных как активы перестрахования, так как резервы не имеют определенного срока погашения. В дополнение, фактические обязательства могут отличаться от резервных сумм, и не включаются в таблицу, приведенную выше.

Дисконтированные обязательства, представленные в предыдущих таблицах, совпадают с суммами недисконтированных обязательств в связи с тем, что все обязательства являются краткосрочными.

Финансовые активы, имеющиеся в наличии для продажи, представлены по датам погашения, хотя они достаточно ликвидные, и могут быть реализованы по справедливой стоимости в течение трех месяцев, в случае необходимости.

Рыночный риск

Компания также подвержена влиянию рыночных рисков, связанных с наличием открытых позиций по процентным ставкам и валютам, подверженным общим и специфическим колебаниям рынка. Компания осуществляет управление рыночным риском посредством периодической оценки потенциальных убытков в результате негативных изменений конъюнктуры рынка, а также установления и поддержания адекватных ограничений на величину допустимых убытков и требований в отношении нормы прибыли.

Анализ чувствительности к изменению процентной ставки

Ниже представлен анализ чувствительности Компании к 3% увеличению и уменьшению процентных ставок в 2019 и 2018 годах, соответственно. Руководство Компании считает, что, с учетом сложившейся экономической ситуации в Казахстане, увеличение в размере 3% представляет реальное изменение процентных ставок. Данная ставка используется при составлении отчетов по процентному риску внутри Компании для членов ключевого руководства и представляет оценку руководства относительно вероятного изменения процентных ставок. Анализ чувствительности составляется только по имеющимся финансовым активам и обязательствам.

Влияние на капитал от стоимости активов по состоянию на 31 декабря 2019 и 2018 годов, представлено следующим образом:

	31 декабря 2019 года		31 декабря 2018 года	
	Процентная ставка +3%	Процентная ставка -3%	Процентная ставка +3%	Процентная ставка -3%
Финансовые активы:				
Финансовые активы, имеющиеся в наличии для продажи	(175,449)	192,819	(54,837)	63,240
Чистое влияние на капитал	(175,449)	192,819	(54,837)	63,240

Валютный риск

Валютный риск представляет собой риск изменения стоимости финансового инструмента в связи с изменением курсов обмена валют. Компания подвергается влиянию колебаний курсов иностранных валют, которые оказывают воздействие на ее финансовое положение и движение денег.

АО «Страховая компания «Freedom Finance Insurance»

Примечания к финансовой отчетности (Продолжение)
за год, закончившийся 31 декабря 2019 года
(в тысячах Казахстанских тенге)

Информация об уровне валютного риска Компании представлена далее:

	Тенге	Доллар США 1 доллар США = 382.59 тенге	31 декабря 2019 года Итого
ФИНАНСОВЫЕ АКТИВЫ:			
Денежные средства и их эквиваленты	632,077	-	632,077
Средства в банках	46,040	-	46,040
Финансовые активы, имеющиеся в наличии для продажи	2,546,859	288,007	2,834,866
Дебиторская задолженность по страхованию и перестрахованию	127,219	-	127,219
Прочие финансовые активы	16,828	-	16,828
ИТОГО ФИНАНСОВЫЕ АКТИВЫ	3,369,023	288,007	3,657,030
ФИНАНСОВЫЕ ОБЯЗАТЕЛЬСТВА:			
Кредиторская задолженность по страхованию и перестрахованию	107,238	-	107,238
Прочие финансовые обязательства	102,520	-	102,520
ИТОГО ФИНАНСОВЫЕ ОБЯЗАТЕЛЬСТВА	209,758	-	209,758
ОТКРЫТАЯ БАЛАНСОВАЯ ПОЗИЦИЯ	3,159,265	288,007	3,447,272

	Тенге	Доллар США 1 доллар США = 384.20 тенге	31 декабря 2018 года Итого
ФИНАНСОВЫЕ АКТИВЫ:			
Денежные средства и их эквиваленты	276,986	389	277,375
Финансовые активы, имеющиеся в наличии для продажи	1,794,143	152,781	1,946,924
Дебиторская задолженность по страхованию и перестрахованию	10,842	-	10,879
ИТОГО ФИНАНСОВЫЕ АКТИВЫ	2,081,971	153,170	2,235,178
ФИНАНСОВЫЕ ОБЯЗАТЕЛЬСТВА:			
Кредиторская задолженность по страхованию и перестрахованию	7,625	-	7,625
Прочие финансовые обязательства	9,769	-	9,769
ИТОГО ФИНАНСОВЫЕ ОБЯЗАТЕЛЬСТВА	17,394	-	17,394
ОТКРЫТАЯ БАЛАНСОВАЯ ПОЗИЦИЯ	2,064,577	153,170	2,217,784

Анализ чувствительности к валютному риску

В приведенной ниже таблице представлен анализ чувствительности Компании к повышению и понижению курса тенге к доллару США и Евро по состоянию на 31 декабря 2019 и 2018 годов. По состоянию на 31 декабря 2019 года руководство Компании полагает, что, учитывая текущую экономическую ситуацию в Республике Казахстан, возможно колебание курса тенге к доллару США и Евро в размере до 25% (31 декабря 2018 года: колебание курса тенге к доллару США и Евро в размере до 25%). Данный уровень чувствительности используется внутри Компании при составлении отчетов о валютном риске для ключевого управленческого персонала Компании и представляет собой оценку руководства Компании возможного изменения валютных курсов. В анализ чувствительности включены только суммы в иностранной валюте, имеющиеся на конец периода, при конвертации которых на конец 2019 года используются курсы, измененные с учетом указанных выше предположений.

АО «Страховая компания «Freedom Finance Insurance»

Примечания к финансовой отчетности (Продолжение)
за год, закончившийся 31 декабря 2019 года
(в тысячах Казахских тенге)

Влияние на прибыль до налогообложения и капитал, основанное на стоимости финансовых активов по состоянию на 31 декабря 2019 года, рассчитывается с использованием анализа годовой волатильности обменного курса, рассчитанной по историческим данным динамики обменного курса за последние два года:

	31 декабря 2019 года		31 декабря 2018 года	
	Тенге/доллар США +25%	Тенге/доллар США -25%	Тенге/доллар США +25%	Тенге/доллар США -25%
Влияние на прибыль до налога	72,002	(72,002)	38,293	(38,293)

Ограничения анализа чувствительность

В приведенных выше таблицах отражен эффект изменения в главном допущении, тогда как другие допущения остаются неизменными. В действительности, существует связь между допущениями и другими факторами. Также следует отметить, что чувствительность имеет нелинейный характер, поэтому не должна проводиться интерполяция или экстраполяция полученных результатов.

Анализ чувствительности не учитывает, что Компания активно управляет активами и пассивами. В дополнение к этому финансовое положение Компании может меняться в зависимости от изменений, происходящих на рынке. Например, стратегия Компании в области управления финансовыми рисками нацелена на управление риском колебания рынка. В случае резких негативных колебаний цен на рынке ценных бумаг руководство может обращаться к таким методам, как продажа инвестиций, изменение состава инвестиционного портфеля, а также иным методам защиты. Следовательно, изменение допущений может не оказать влияния на обязательства и существенно повлиять на активы, учитываемые на балансе по рыночной цене. В этой ситуации разные методы оценки активов и обязательств могут приводить к значительным колебаниям величины капитала.

Другие ограничения в приведенном выше анализе чувствительности включают использование гипотетических движений на рынке с целью раскрытия потенциального риска, которые представляют собой лишь прогноз Компании о предстоящих изменениях на рынке, которые невозможно предсказать с какой-либо степенью уверенности. Также ограничением является предположение, что все процентные ставки изменяются идентичным образом.

Ценовой риск

Ценовой риск - это риск изменений в стоимости финансового инструмента в результате изменений рыночных цен, независимо от того, вызваны ли эти изменения факторами, специфичными для отдельной ценной бумаги или ее эмитента, или факторами, влияющими на все ценные бумаги, обращающиеся на рынке. Компания подвержена ценовому риску в связи с влиянием общих или специфичных изменений на рынке на ее продукты.

Влияние на капитал, основанное на справедливой стоимости долевых ценных бумаг, классифицированных как Финансовые активы, имеющиеся в наличии для продажи, по состоянию на 31 декабря 2019 и 2018 годов, представлено следующим образом:

	31 декабря 2019 года		31 декабря 2018 года	
	Изменение цены +3%	Изменение цены -3%	Изменение цены +3%	Изменение цены -3%
Долевые ценные бумаги:				
Финансовые активы, имеющиеся в наличии для продажи	9,514	(9,514)	276	(276)
Чистое влияние на капитал	9,514	(9,514)	276	(276)

АО «Страховая компания «Freedom Finance Insurance»

Примечания к финансовой отчетности (Продолжение)
за год, закончившийся 31 декабря 2019 года
(в тысячах Казахстанских тенге)

27. События после отчетной даты

11 марта 2020 года Всемирная организация здравоохранения объявила вспышку респираторного заболевания, вызванного новым коронавирусом, «пандемией». Впервые выявленная в конце 2019 года и известная сейчас как COVID-19, эта вспышка затронула тысячи людей во всем мире. В связи с этим, многие страны приняли меры по борьбе со вспышкой, которые повлияли на глобальные деловые операции. Компания может столкнуться с еще большим влиянием COVID-19 в результате его негативного влияния на глобальную экономику и основные финансовые рынки. Значительность влияния COVID-19 на операции Компании в большой степени зависит от продолжительности и распространенности влияния вируса на мировую и Казахстанскую экономику.

В течение первого квартала 2020 года, Компания оперировала в соответствии с планом с доходом, ниже ожидаемого, но с лучшей, чем ожидалось экономией в части операционных расходов и значительной прибылью от переоценки иностранной валюты, что позволило достичь безубыточности в первом квартале 2020 года. Первоначальный план включал в себя значительный рост выручки в сравнении с фактическими результатами за 2019 год. В ответ на COVID-19, Компания пересмотрела бюджет на предстоящий финансовый год, принимая во внимание возможное негативное экономическое влияние на финансовые показатели Компании. Более того, Компания провела анализ продуктов на возможное влияние COVID-19 и выявила, что пандемия не оказывает прямого влияния на продукты Компании.

У Компании имеется несколько значительных контрактов, связанных со страхованием от прочих финансовых убытков. Компания предоставила детальный анализ этих контрактов и заключила, что страховые выплаты, связанные с глобальной пандемией COVID-19 по данным контрактам, не ожидаются.

После отчетной даты, казахстанский тенге ослаб, что оказало положительное влияние на финансовую отчетность Компании в связи с длинной валютной позицией.

В течение первых четырех месяцев 2020 года, Компания выпустила дополнительно 100,000 акций для единственного акционера Турлова Т.Р. на сумму 1,000,000 тыс. тенге.

ПОЯСНИТЕЛЬНАЯ ЗАПИСКА
к финансовой отчетности
АО «Страховая компания «Freedom Finance Insurance»
На 01 января 2020 года.

Акционерное общество Страховая компания "Freedom Finance Insurance" зарегистрировано в качестве хозяйствующего субъекта Департаментом юстиции города Астаны Министерство юстиции Республики Казахстан 09 июня 2009 года, (свидетельство о государственной регистрации №34080-1901-АО). Основной вид деятельности - страхование. Лицензия на право осуществления страховой (перестраховочной) деятельности по отрасли "Общее страхование" №2.1.51 от 14.11.2018г. Первичное получение лицензии на право осуществления страховой деятельности №2.1.50 от 23.10.2009г. АО Страховая компания "Freedom Finance Insurance" расположено по адресу: Республика Казахстан, г. Алматы, пр. Аль-Фараби 77/7 БЦ "Esentai Tower", 3 этаж. Юридический адрес: г. Алматы, пр. Аль-Фараби 77/7 БЦ "Esentai Tower", 3 этаж. Объявленная сумма Уставного капитала - 3 587 850 тыс. тенге. Оплачен акционерами в полном объеме.

Акционерами АО Страховая компания "Freedom Finance Insurance" являются резиденты Республики Казахстан в количестве 11 человек:

Акижанов Д.Ж., Гришин С.В., Курмангалиев М.Б., Лер Е.О. Миникеев Р.Д. Панченко Е.П. Приказчиков В.К. Салыкбаев А.К. Туканов Р.С. Турлов Т.Р. Шадрин Е.В

Акционерное общество «Страховая компания «Freedom Finance Insurance» не имеет филиалов и представительств в регионах и за пределами Республики Казахстан.

Основным видом деятельности Акционерного общества «Страховая компания «Freedom Finance Insurance» (далее Компания) является страховая деятельность в области «Общее страхование».

Информация к бухгалтерскому балансу АО «СК «Freedom Finance Insurance» на 01 января 2020 года.

Активы Общества - 5 934 520 тыс. тенге

Денежные средства и их эквиваленты включают в себя следующие позиции:

	2019 год	2018 год
Денежные средства в кассе	24 959	1 189
Средства на текущих банковских счетах в валюте	0	384
Средства на текущих банковских счетах в тенге	62 565	21 359
Средства на брокерских счетах	22 676	440
Средства на прочих счетах	1 971	
Договоры обратного РЕПО со сроком погашения менее 90 дней	519 906	254 003
	632 077	277 375

Инвестиционные ценные бумаги, имеющиеся в наличии для продажи, включают в себя следующие позиции:

	2019 год	2018 год
Облигации Министерства финансов Республики Казахстан	409 372	445 477
Ноты Национального Банка Республики Казахстан	0	1 163 249
Облигации казахстанских банков	996 145	195 743
Корпоративные облигации	1 112 221	133 269
Долевые ценные бумаги		
Корпоративные акции	489 092	9 186
	2 834 866	1 946 924

Отсроченные налоговые обязательства - 0 тенге. Расчет отсроченного налогового обязательства ведется в соответствии с МСФО 12. Отложенный налог признается в отношении расчетных сумм будущих изменений налогооблагаемой базы, связанных с имеющимися временными разницеми и перенесенными на будущее налоговыми убытками.

Прочие активы отражены имеющиеся на балансе товарно-материальные ценности в виде канцелярских и хозяйственных товаров в сумме 64 351 тыс. тенге.

Основные средства в момент признания отражены по стоимости приобретения или строительства. Амортизация основных средств Общества рассчитывается прямым методом. Сроки амортизации приблизительно равны расчетному сроку полезной службы активов.

Балансовая стоимость основных средств составила 589 372 тыс. тенге.

Нематериальные активы состоят из программного обеспечения, приобретенного для основной деятельности, балансовая стоимость которых на 31 декабря 2019 года составила 110 107 тыс. тенге.

Обязательства общества – 2 702 329 тыс. тенге.

Резерв незаработанной премии составил 2 091 539 тыс. тенге, **резерв произошедших, но незаявленных убытков** -296 412 тыс.тенге, **резерв заявленных, но неурегулированных убытков** – 72 390 тыс. тенге.

Статья **Расчёты с перестраховщиками** отражает задолженность по перестраховочной премии в сумме 47 057 тыс. тенге.

Прочая кредиторская задолженность включает в себя краткосрочные оценочные обязательства, авансы, полученные по страховой и /перестраховочной деятельности, краткосрочную задолженность договоров правового характера,

краткосрочную задолженность по оплате труда задолженность поставщикам и подрядчикам за оказанные услуги, текущую задолженность и составляет 179 641 тыс. тенге.

Обязательства по отложенному налогу на прибыль составляют 1 289 тыс. тенге.

Капитал Общества – 3 232 191 тысячи тенге

Размер Уставного капитала Общества составляет 3 587 850 тысяч тенге.

Нераспределенная прибыль (непокрытый убыток) предыдущих лет- 422 004 тыс. тенге

Нераспределенная прибыль (непокрытый убыток) отчетного периода - 0 тенге.

Информация к отчету о прибылях и убытках за 12 месяцев 2019 года.

Доходы от страховой деятельности на 31 декабря 2019 года.

Доходы от страховой деятельности представлены следующим образом:

Страховые премии	2 930 974
Страховые премии переданные на перестрахование	1 545 046
Изменение резерва незаработанной премии	2 048 095
Изменение активов перестрахования по незаработанным премиям	1 275 811
Чистая сумма заработанных страховых премий составила	613 644 тыс. тенге.

Доходы от инвестиционной деятельности состоят в виде вознаграждения (купона/ дисконта) по ценным бумагам 151 042 тыс. тенге.


Доходы (расходы) от переоценки (нетто) составили 36 тыс. тенге.

Расходы по выплате комиссионного вознаграждения по страховой деятельности составили 37 480 тыс. тенге.

Общие и административные расходы состоят из расходов на оплату труда и командировочные, расходов по административно-хозяйственной деятельности, амортизации, расходов по аренде и налогам в общей сумме 1 361 164 тыс. тенге.

Итоговая прибыль на 31 декабря 2019 года составила (677 095) тысяч тенге.

Председатель Правления



Д. Акижанов